

Informe de Avance de Gestión 20. Trimestre 2015

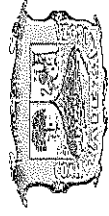
Gobierno del Estado de
Coahuila de Zaragoza



Gobierno de
Coahuila



Un Estado con
ENERGÍA
UNA NUEVA ENERGÍA PARA COAHUILA



Gobierno de
Coahuila



Un Estado con
ENERGÍA
UNA NUEVA FORMA DE GOBERNAR

Informe de Avance de Gestión 2do. Trimestre 2015

C O N T E N I D O

Información Contable

- 1 Estado de Situación Financiera
- 2 Estado de Actividades
- 3 Estado de Variación en la Hacienda Pública
- 4 Estado de Cambios en la Situación Financiera
- 5 Estado de Flujo de Efectivo
- 6 Estado Analfítico del Activo
- 7 Estado Analfítico de la Deuda
- 8 Informes sobre Pasivos Contingentes
- 9 Notas a los Estados Financieros

Información Presupuestal y Programática

- 10 Estado Analfítico de Ingresos
- 11 Estado Analfítico del Ejercicio del Presupuesto de Egresos (Clasificación Administrativa)
- 12 Estado Analfítico del Ejercicio del Presupuesto de Egresos Clasificación por Objeto del Gasto (Capítulo y Concepto)
- 13 Estado Analfítico del Ejercicio del Presupuesto de Egresos Clasificación Económica (por Tipo de Gasto)
- 14 Estado Analfítico del Ejercicio del Presupuesto de Egresos Clasificación Funcional (Finalidad y Función)
- 15 Endeudamiento Neto
- 16 Intereses de la Deuda
- 17 Indicadores de Postura Fiscal
- 18 Gasto por Categoría Programática
- 19 Relación de cuentas bancarias productivas específicas
- 20 Anexo 1 Participaciones a los Municipios



Cuenta Pública 2do. Trimestre 2015
Estado de Situación Financiera
Al 30 de Junio de 2015 y 2014
(Pesos)

SECRETARÍA DE FINANZAS

CONCEPTO	Año 2016	Año 2014	CONCEPTO	Año 2016	Año 2014
ACTIVO			PASIVO		
Activo Circulante			Pasivo Circulante		
Efectivo y Equivalentes	3,143,388,254	1,963,004,031	Cuentas por Pagar a Corto Plazo	4,589,162,421	6,748,085,777
Derechos a Recibir Efectivo o Equivalentes	1,107,425,818	970,635,934	Documentos por Pagar a Corto Plazo	0	0
Derechos a Recibir Bienes o Servicios	10,863,271	56,085,390	Porción a Corto Plazo de la Deuda Pública a Largo Plazo	556,193,273	0
Inventarios	0	0	Títulos y Valores a Corto Plazo	0	0
Almacenes	25,064,069	20,650,504	Pasivos Diferidos a Corto Plazo	0	0
Estimación por Pérdida o Deterioro de Activos Circulantes	0	0	Fondos y Bienes de Terceros en Garantía y/o Administración a Corto Plazo	21,742,286	21,212,469
Otros Activos Circulantes	0	0	Provisiones a Corto Plazo	0	0
Total de Activos Circulantes	4,286,741,413	3,010,375,960	Otros Pasivos a Corto Plazo	0	0
Activo No Circulante			Total de Pasivos Circulantes	5,167,097,989	6,769,298,246
Inversiones Financieras a Largo Plazo	288,059,310	493,388,675	Pasivo No Circulante		
Derechos a Recibir Efectivo o Equivalentes a Largo Plazo	0	0	Cuentas por Pagar a Largo Plazo	0	0
Bienes Inmuebles, Infraestructura y Construcciones en Proceso	17,676,095,811	17,552,415,993	Documentos por Pagar a Largo Plazo	0	0
Bienes Muebles	2,637,485,181	2,544,080,739	Deuda Pública a Largo Plazo	35,829,220,213	34,268,509,483
Activos Intangibles	27,653,655	23,168,539	Pasivos Diferidos a Largo Plazo	0	0
Depreciación, Deterioro y Amortización Acumulada de Bienes	0	0	Fondos y Bienes de Terceros en Garantía y/o en Administración a Largo Plazo	0	0
Activos Diferidos	0	0	Provisiones a Largo Plazo	0	0
Estimación por Pérdida o Deterioro de Activos no Circulantes	0	0	Total de Pasivos No Circulantes	35,829,220,213	34,268,509,483
Otros Activos no Circulantes	0	0	Total del Pasivo	40,996,318,202	41,037,807,729
Total de Activos No Circulantes	20,629,294,957	20,613,053,946	HACIENDA PÚBLICA/ PATRIMONIO		
Total del Activo	24,916,036,370	23,623,429,806	Hacienda Pública/Patrimonio Contribuido	19,344,861,444	19,344,861,444
			Aportaciones	19,344,861,444	19,344,861,444
			Donaciones de Capital	0	0
			Actualización de la Hacienda Pública / Patrimonio	0	0
			Hacienda Pública/Patrimonio Generado	-35,425,143,277	-36,759,239,367
			Resultados del Ejercicio (Ahorro / Desahorro)	1,459,156,019	63,176,914
			Resultados de Ejercicios Anteriores	-37,462,907,177	-37,526,084,092
			Revalúos	0	0
			Reservas	0	0
			Rectificaciones de Resultados de Ejercicios Anteriores	578,607,881	703,667,810
			Exceso o Insuficiencia en la Actualización de la Hacienda Pública/Patrimonio	0	0
			Resultado por Posición Monetaria	0	0
			Resultado por Tenencia de Activos no Monetarios	0	0
			Total Hacienda Pública/ Patrimonio	-16,080,281,833	-17,414,377,923
			Total del Pasivo y Hacienda Pública / Patrimonio	24,916,036,370	23,623,429,806

Bajo protesta de decir verdad declaramos que los Estados Financieros y sus Notas son razonablemente correctos y responsabilidad del emisor

ING. ISMAEL RAMOS FLORES
Secretario de Finanzas

LIC. EDGAR JULIAN MONTOYA DE LA ROSA
Subsecretario de Egresos y Administración



Cuenta Pública 2do. Trimestre 2015
Estado de Actividades
Del 1 de enero al 30 de junio de 2015 y 2014
(Pesos)

SECRETARÍA DE FINANZAS

Concepto	2016	2014	2015	2014
INGRESOS Y OTROS BENEFICIOS				
Ingresos de la Gestión	3,761,240,736	6,092,399,592	7,353,505,183	18,105,837,154
Impuestos	1,944,598,335	3,720,417,546	6,333,884,534	14,653,884,534
Cuotas y Aportaciones de Seguridad Social	0	0	291,129,927	434,529,013
Contribuciones de Mejoras	230,307,557	375,527,055	728,511,233	3,017,423,607
Derechos	1,224,823,050	1,694,191,846		
Productos de Tipo Corriente	29,428,398	79,042,243	6,110,222,919	12,487,428,493
Ingresos por Venta de Bienes y Servicios	332,083,396	223,220,902	2,542,740,847	4,247,294,861
Ingresos no Comprendidos en las Fracciones de la Ley	0	0	266,789,342	1,215,060
de Ingresos Causados en Ejercicios Fiscales	0	0	889,741,828	2,200,190,426
Anteriores Pendientes de Liquidación o Pago				
Participaciones, Aportaciones, Transferencias, Asignaciones, Subsidios y Otras Ayudas	15,574,622,482	32,755,329,328	2,358,579,163	5,946,875,852
Participaciones y Aportaciones	15,574,622,482	32,755,329,328	14,912,334	22,378,765
Transferencia, Asignaciones, Subsidios y Otras ayudas	0	0	27,635,463	52,525,428
Otros Ingresos y Beneficios	70,100,000	1,008,247,856	0	0
Ingresos Financieros	0	0	0	752,400
Incremento por Variación de Inventarios	0	0	9,823,941	16,195,701
Disminución del Exceso de Estimaciones por Pérdida o Deterioro u Obsolescencia	0	0	0	0
Disminución del Exceso de Provisiones	0	0	0	0
Otros Ingresos y Beneficios Varios	70,100,000	1,008,247,856	958,943,353	1,817,046,032
Total de Ingresos y Otros Beneficios	19,405,963,218	39,855,976,776	1,345,682,095	2,672,124,193
Intereses, Comisiones y Otros Gastos de la Deuda Pública			1,128,537,540	2,251,310,571
Intereses de la Deuda Pública			65,296,987	69,502,400
Comisiones de la Deuda Pública			5,071,567	5,704,100
Gastos de la Deuda Pública			146,776,001	345,607,122
Costo por Coberturas			0	0
Apoyos Financieros			0	0
Otros Gastos y Pérdidas Extraordinarias			0	0
Estimaciones, Depreciaciones, Deterioros, Obsolescencia y Amortizaciones			0	0
Provisiones			0	0
Disminución de Inventarios			0	0
Aumento por Insuficiencia de Estimaciones por Pérdida o Deterioro y Obsolescencia			0	0
Aumento por Insuficiencia de Provisiones			0	0
Otros Gastos			0	0
Inversión Pública			615,732,210	1,700,558,894
Inversión Pública no Capitalizable			615,732,210	1,700,558,894
Total de Gastos y Otras Pérdidas			17,946,807,199	39,792,799,862
Resultados del Ejercicio (Ahorro/Desahorro)			1,459,156,019	63,176,914

Bajo protesta de decir verdad declaramos que los Estados Financieros y sus Notas son razonablemente correctos y responsables del emisor

ING. ISMAEL E. RAMÍOS FLORES
Secretario de Finanzas

LIC. EDGAR JULIAN MONTOYA DE LA ROSA
Subsecretario de Egresos y Administración



Cuenta Pública 2do. Trimestre 2015
Estado de Variación en la Hacienda Pública
Del 1 de enero al 30 de junio de 2015
(pesos)

SECRETARÍA DE FINANZAS

Concepto	Hacienda Pública/Patrimonio Contribuido	Hacienda Pública/Patrimonio Generado de Ejercicios Anteriores	Hacienda Pública/Patrimonio Generado del Ejercicio	Ajustes por Cambios de Valor	TOTAL
Rectificaciones de Resultados de Ejercicios Anteriores	0	703,667,810	0	0	703,667,810
Patrimonio Neto Inicial Ajustado del Ejercicio	19,344,861,444	0	0	0	19,344,861,444
Aportaciones	19,344,861,444	0	0	0	19,344,861,444
Donaciones de Capital	0	0	0	0	0
Actualización de la Hacienda Pública/Patrimonio	0	0	0	0	0
Variaciones de la Hacienda Pública/Patrimonio Neto del Ejercicio	0	-37,526,084,092	63,176,914	0	-37,462,907,177
Resultados del Ejercicio (Ahorro/Desahorro)	0	0	63,176,914	0	63,176,914
Resultados de Ejercicios Anteriores	0	-37,526,084,092	0	0	-37,526,084,092
Revalúos	0	0	0	0	0
Reservas	0	0	0	0	0
Hacienda Pública/Patrimonio Neto Final del Ejercicio 2014	19,344,861,444	-36,822,416,281	63,176,914	0	-17,414,377,923
Cambios en la Hacienda Pública/Patrimonio Neto del Ejercicio 2015	0	0	0	0	0
Aportaciones	0	0	0	0	0
Donaciones de Capital	0	0	0	0	0
Actualización de la Hacienda Pública/Patrimonio	0	0	0	0	0
Variaciones de la Hacienda Pública/Patrimonio Neto del Ejercicio	0	63,176,914	1,334,096,090	0	1,397,273,005
Resultados del Ejercicio (Ahorro/Desahorro)	0	0	1,459,156,019	0	1,459,156,019
Resultados de Ejercicios Anteriores	0	63,176,914	-125,059,929	0	-61,883,014
Revalúos	0	0	0	0	0
Reservas	0	0	0	0	0
Saldo Neto en la Hacienda Pública / Patrimonio a 30 de junio 2015	19,344,861,444	-36,759,239,367	1,334,096,090	0	-16,080,281,833

Bajo protesta de decir verdad declaramos que los Estados Financieros y sus Notas son razonablemente correctos y responsabilidad del emisor

ING. ISMAEL E. RAMOS FLORES
Secretario de Finanzas

LIC. EDGAR JULIAN MONTOYA DE LA ROSA
Subsecretario de Egresos y Administración



Cuenta Pública 2do. Trimestre 2015
Estado de Cambios en la Situación Financiera
Del 1 de enero al 30 de junio de 2015
(Pesos)

SECRETARÍA DE FINANZAS

Concepto	Origen	Aplicación	Concepto	Origen	Aplicación
ACTIVO	250,551,484	1,543,158,048	PASIVO	2,117,433,830	2,158,923,357
Activo Circulante	45,222,119	1,321,587,672	Pasivo Circulante	556,723,100	2,158,923,357
Efectivo y Equivalentes	0	1,180,384,223	Cuentas por Pagar a Corto Plazo	0	2,158,923,357
Derechos a Recibir Efectivo o Equivalentes	0	136,789,884	Documentos por Pagar a Corto Plazo	0	0
Derechos a Recibir Bienes o Servicios	45,222,119	0	Porción a Corto Plazo de la Deuda Pública a Largo Plazo	556,193,273	0
Inventarios	0	0	Títulos y Valores a Corto Plazo	0	0
Almacenes	0	4,413,564	Pasivos Diferidos a Corto Plazo	0	0
Estimación por Pérdida o Deterioro de Activos Circulantes	0	0	Fondos y Bienes de Terceros en Garantía y/o Administración a Corto Plazo	529,827	0
Otros Activos Circulantes	0	0	Provisiones a Corto Plazo	0	0
	0	0	Otros Pasivos a Corto Plazo	0	0
Activo No Circulante	205,329,365	221,570,376	Pasivo No Circulante	1,560,710,730	0
Inversiones Financieras a Largo Plazo	205,329,365	0	Cuentas por Pagar a Largo Plazo	0	0
Derechos a Recibir Efectivo o Equivalentes a Largo Plazo	0	0	Documentos por Pagar a Largo Plazo	0	0
Bienes Inmuebles, Infraestructura y Construcciones en Proceso	0	123,679,818	Deuda Pública a Largo Plazo	1,560,710,730	0
Bienes Muebles	0	93,405,442	Pasivos Diferidos a Largo Plazo	0	0
Activos Intangibles	0	4,485,116	Fondos y Bienes de Terceros en Garantía y/o en Administración a Largo Plazo	0	0
Depreciación, Deterioro y Amortización Acumulada de Bienes	0	0	Provisiones a Largo Plazo	0	0
Activos Diferidos	0	0			
Estimación por Pérdida o Deterioro de Activos no Circulantes	0	0	HACIENDA PÚBLICA/ PATRIMONIO	1,459,156,019	125,059,929
Otros Activos no Circulantes	0	0	Hacienda Pública/Patrimonio Contribuido	0	0
			Aportaciones	0	0
			Donaciones de Capital	0	0
			Actualización de la Hacienda Pública / Patrimonio	0	0
			Hacienda Pública/Patrimonio Generado	1,459,156,019	125,059,929
			Resultados del Ejercicio (Ahorro / Desahorro)	1,395,979,105	0
			Resultados de Ejercicios Anteriores	63,176,914	0
			Revalúos	0	0
			Reservas	0	0
			Rectificaciones de Resultados de Ejercicios Anteriores	0	125,059,929
			Exceso o Insuficiencia en la Actualización de la Hacienda Pública/Patrimonio	0	0
			Resultado por Posición Monetaria	0	0
			Resultado por Tenencia de Activos no Monetarios	0	0

Bajo protesta de decir verdad declaramos que los Estados Financieros y sus Notas son razonablemente correctos y responsabilidad del emisor

ING. ISYABEL RAMOS FLORES
Secretario de Finanzas

LIC. EDGAR JUAN MONTOYA DE LA ROSA
Subsecretario de Egresos y Administración



Cuenta Pública 2do. Trimestre 2015
Estado de Flujos de Efectivo
Del 1o. de enero al 30 de junio de 2015 y 2014
(Pesos)

SECRETARÍA DE FINANZAS

Concepto	2015	2014	Concepto	2015	2014
Flujos de Efectivo de las Actividades de Gestión					
Origen	19,405,983,218	39,855,976,776	Flujos de Efectivo de las Actividades de Inversión	2,266,430,603	2,525,350,060
Impuestos	1,944,598,335	3,720,417,546	Origen	0	0
Cuotas y Aportaciones de Seguridad Social	230,307,557	375,527,055	Bienes Inmuebles, Infraestructura y Construcciones en Proceso	0	0
Contribuciones de mejoras	1,224,823,050	1,694,191,846	Bienes Muebles	0	0
Derechos	29,428,398	79,042,243	Otros Orígenes de Inversión	2,266,430,603	2,525,350,060
Productos de Tipo Corriente	332,083,396	223,220,902	Aplicación	4,105,913,129	2,830,780,405
Aprovechamientos de Tipo Corriente	0	0	Bienes Inmuebles, Infraestructura y Construcciones en Proceso	123,679,818	297,382,482
Ingresos por Venta de Bienes y Servicios	0	0	Bienes Muebles	93,405,442	447,665,446
Ingresos no Comprendidos en las Fracciones de la Ley de Ingresos	0	0	Otras Aplicaciones de Inversión	3,888,827,869	2,085,732,477
Causados en Ejercicios Fiscales Anteriores Pendientes de Liquidación o Participaciones y Aportaciones	15,574,622,482	32,755,329,328	Flujos Netos de Efectivo por Actividades de Inversión	-1,839,482,526	-305,430,345
Transferencias, Asignaciones y Subsidios y Otras Ayudas	0	0			
Otros Orígenes de Operación	70,100,000	1,008,247,856	Flujo de Efectivo de las Actividades de Financiamiento	1,560,710,730	0
Aplicación	17,946,807,199	39,792,799,862	Origen	1,560,710,730	0
Servicios Personales	6,333,864,023	14,653,884,534	Endeudamiento Neto	0	0
Materiales y Suministros	291,129,927	434,529,013	Interno	1,560,710,730	0
Servicios Generales	728,511,233	3,017,423,607	Externo	0	0
Transferencias Internas y Asignaciones al Sector Público	2,542,740,847	4,247,294,861	Otros Orígenes de Financiamiento	0	0
Transferencias al resto del Sector Público	266,789,342	1,215,060	Aplicación	0	586,381,370
Subsidios y Subvenciones	889,741,828	2,200,190,426	Servicios de la Deuda	0	586,381,370
Ayudas Sociales	2,358,579,163	5,946,875,852	Interno	0	586,381,370
Pensiones y Jubilaciones	14,912,334	22,378,765	Externo	0	0
Transferencias a Fideicomisos, Mandatos y Contratos Análogos	27,635,463	52,525,428	Otras Aplicaciones de Financiamiento	0	0
Transferencias a la Seguridad Social	0	0	Flujos netos de Efectivo por Actividades de Financiamiento	1,560,710,730	-586,381,370
Donativos	0	752,400			
Transferencias al Exterior	9,823,941	16,195,701	Incremento/Disminución Neta en el Efectivo y Equivalentes al Efectivo	1,180,384,223	-628,634,800
Participaciones	1,562,721,439	3,009,805,095			
Aportaciones	958,943,353	1,817,046,032	Efectivo y Equivalente al Efectivo al Inicio del Ejercicio	1,963,004,031	2,791,638,831
Convenios	0	0	Efectivo y Equivalente al Efectivo al Final del Ejercicio	3,143,388,254	1,963,004,031
Otras Aplicaciones de Operación	1,961,414,305	4,372,683,087			
Flujos Netos de Efectivo por Actividades de Operación	1,459,156,019	63,176,914			

Bajo protesta de decir verdad declaramos que los Estados Financieros y sus Notas son razonablemente correctos y responsabilidad del emisor

ING. ISMAEL E. RAMOS FLORES
Secretario de Finanzas

LIC. EDGAR JULIAN MONTOYA DE LA ROSA
Subsecretario de Egresos y Administración



Gobierno de
Coahuila



Un Estado con
ENERGÍA
UNA NUEVA FORMA DE GOBERNAR

Cuenta Pública 2do. Trimestre 2015
Estado Analítico del Activo
Del 1 de enero al 30 de junio de 2015
(Pesos)

SECRETARÍA DE FINANZAS

Concepto	Saldo Inicial 1	Cargos del Periodo 2	Abonos del Periodo 3	Saldo Final 4=(1+2-3)	Variación del Periodo (4-1)
ACTIVO	23,623,429,806	68,336,024,255	67,043,417,691	24,916,036,370	1,292,606,564
Activo Circulante	3,010,375,860	61,949,635,769	60,673,270,216	4,286,741,413	1,276,365,553
Efectivo y Equivalentes	1,963,004,031	56,720,589,692	55,540,205,469	3,143,388,254	1,180,384,223
Derechos a Recibir Efectivo o Equivalentes	970,635,934	5,192,210,878	5,055,420,994	1,107,425,818	136,789,884
Derechos a Recibir Bienes o Servicios	56,085,390	30,765,709	75,987,828	10,863,271	-45,222,119
Inventarios	0	0	0	0	0
Almacenes	20,650,504	6,069,489	1,655,924	25,064,069	4,413,564
Estimación por Pérdida o Deterioro de Activos Circulantes	0	0	0	0	0
Otros Activos Circulantes	0	0	0	0	0
Activo No Circulante	20,613,053,946	6,386,388,486	6,370,147,475	20,629,294,957	16,241,011
Inversiones Financieras a Largo Plazo	493,388,675	6,156,965,332	6,362,294,697	288,059,310	-205,329,365
Derechos a Recibir Efectivo o Equivalentes a Largo Plazo	0	0	0	0	0
Bienes Inmuebles, Infraestructura y Construcciones en Proceso	17,552,415,993	127,638,829	3,959,011	17,676,095,811	123,679,818
Bienes Muebles	2,544,080,739	97,277,194	3,871,752	2,637,486,181	93,405,442
Activos Intangibles	23,168,539	4,507,130	22,014	27,653,655	4,485,116
Depreciación, Deterioro y Amortización Acumulada de Bienes	0	0	0	0	0
Activos Diferidos	0	0	0	0	0
Estimación por Pérdida o Deterioro de Activos no Circulantes	0	0	0	0	0
Otros Activos no Circulantes	0	0	0	0	0

Bajo protesta de decir verdad declaramos que los Estados Financieros y sus Notas son razonablemente correctos y responsabilidad del emisor

ING. ISMAEL E. RAMOS FLORES
Secretario de Finanzas

LIC. EDGAR JULIAN MONTOYA DE LA ROSA
Subsecretario de Egresos y Administración



Gobierno de
Coahuila



Un Estado con
ENERGÍA
ESTATA F U L T I V A F O R M A T I V A E S T R U C T U R A L


Cuenta Pública 2do. Trimestre 2015
Estado Analítico de la Deuda y Otros Pasivos
Del 1 de enero al 30 de junio de 2015
(Pesos)

SECRETARÍA DE FINANZAS

Designación de las Deudas		Moneda de Contratación	Institución o País Acreditador	Saldo Inicial del Periodo	Saldo Final del Periodo
DEUDA PÚBLICA	Corto Plazo			652,672,039	556,193,273
Deuda Interna	Instituciones de Crédito	Pesos	BBVA BANCOMER	53,744,558	27,873,280
	Instituciones de Crédito	Pesos	INBURSA	37,884,555	19,647,883
	Instituciones de Crédito	Pesos	BANSI	6,069,299	3,147,691
	Instituciones de Crédito	Pesos	MULTIVA	70,169,108	46,232,885
	Instituciones de Crédito	Pesos	CASA DE BOLSA MULTIVA	49,724,707	15,947,064
	Instituciones de Crédito	Pesos	HSBC	19,324,483	10,022,163
	Instituciones de Crédito	Pesos	BANORTE	95,038,693	49,289,457
	Instituciones de Crédito	Pesos	BANCO DEL BAJO	116,866,668	58,433,334
	Instituciones de Crédito	Pesos	BANCA MIFEL	21,478,217	11,139,144
	Instituciones de Crédito	Pesos	BANOBRAS	57,142,658	28,571,329
	Instituciones de Crédito	Pesos	BANCO INTERACCIONES	73,687,347	38,216,112
	Instituciones de Crédito	Pesos	SANTANDER SERFIN	30,536,239	15,836,862
	Instituciones de Crédito	Pesos	BANAMEX	21,005,506	10,893,984
	Instituciones de Crédito	Pesos	BANSI	0	30,391,001
	Instituciones de Crédito	Pesos	MULTIVA	0	115,419,382
	Instituciones de Crédito	Pesos	MULTIVA	0	75,131,702
	Títulos y Valores			0	0
	Arrendamientos Financieros			0	0
Deuda Externa	Organismos Financieros Internacionales			0	0
	Deuda Bilateral			0	0
	Títulos y Valores			0	0
	Arrendamientos Financieros			0	0
	Subtotal a Corto Plazo			652,672,039	556,193,273

Largo Plazo		33,615,837,444	35,829,220,213
Deuda Interna			
Instituciones de Crédito			
Instituciones de Crédito	Pesos	3,605,325,116	3,605,325,116
Instituciones de Crédito	Pesos	2,541,394,732	2,541,394,732
Instituciones de Crédito	Pesos	407,144,439	407,144,439
Instituciones de Crédito	Pesos	4,707,126,767	4,707,126,767
Instituciones de Crédito	Pesos	3,335,663,057	3,335,663,057
Instituciones de Crédito	Pesos	1,288,312,698	1,288,312,698
Instituciones de Crédito	Pesos	6,375,443,431	6,375,443,431
Instituciones de Crédito	Pesos	1,061,538,880	1,061,538,880
Instituciones de Crédito	Pesos	1,440,814,838	1,440,814,838
Instituciones de Crédito	Pesos	452,379,378	452,379,378
Instituciones de Crédito	Pesos	4,943,139,426	4,943,139,426
Instituciones de Crédito	Pesos	2,048,450,522	2,048,450,522
Instituciones de Crédito	Pesos	1,409,104,160	1,409,104,160
Instituciones de Crédito	Pesos	0	304,454,983
Instituciones de Crédito	Pesos	0	1,109,841,735
Instituciones de Crédito	Pesos	0	799,086,051
Instituciones de Crédito	Pesos	0	0
Títulos y Valores		0	0
Arrendamientos Financieros		0	0
Deuda Externa			
Organismos Financieros Internacionales		0	0
Deuda Bilateral		0	0
Títulos y Valores		0	0
Arrendamientos Financieros		0	0
Subtotal a Largo Plazo		33,615,837,444	35,829,220,213
Otros Pasivos			
Cuentas por Pagar a Corto Plazo		6,769,298,246	4,610,904,716
Fondos y Bienes de Terceros en Garantía y/o Administración a Corto Plazo		6,748,085,777	4,589,162,421
		21,212,469	21,742,296
Total Deuda y Otros Pasivos		41,037,807,729	40,996,318,202

Bajo protesta de decir verdad declaramos que los Estados Financieros y sus Notas son razonablemente correctos y responsabilidad del emisor



ING. ISMAEL E. RAMOS FLORES
Secretario de Finanzas



LIC. EDGAR JULIAN MONTOYA DE LA ROSA
Subsecretario de Egresos y Administración



Cuenta Pública 2do. Trimestre 2015
Informes sobre Pasivos Contingentes
Del 1 de enero al 30 de junio de 2015
(Pesos)

SECRETARÍA DE FINANZAS

Municipio o Entidad	Moneda de Contratación	Institución o País Acreedor	Saldo Inicial del Periodo	Saldo Final del Periodo
Municipio o Entidad :				
Avales a Municipios			197,122,659	197,122,659
Acuña	Pesos	Banobras	32,627,042	32,627,042
Acuña	Pesos	Banobras	21,325,995	21,325,995
Castaños	Pesos	Banobras	2,533,638	2,533,638
Castaños	Pesos	Banobras	6,710,784	6,710,784
Francisco I Madero	Pesos	Banobras	8,648,117	8,648,117
Frontera	Pesos	Banobras	11,613,215	11,613,215
Matamoros	Pesos	Banobras	31,451,005	31,451,005
Monclova	Pesos	Banobras	40,800,027	40,800,027
Ramos Arizpe	Pesos	Banobras	1,799,907	1,799,907
Ramos Arizpe	Pesos	Banobras	39,612,928	39,612,928
Otros Avales			50,649,264	50,649,264
Autopistas de Coahuila	Pesos	HSBC	18,970,694	18,970,694
SIMAS Parras	Pesos	Bancomer	1,755,200	1,755,200
SIMAS Acuña	Pesos	Cofidan	12,625,495	12,625,495
SIMAS Piedras Negras	Pesos	Cofidan	17,297,875	17,297,875
Otros Valores			596,929,451	2,827,603,907
Banobras Cupon Cero	Pesos	Banobras	596,929,451	596,929,451
Pasivo Laboral por Aplicar	Pesos	Banobras	0	2,230,674,456

Bajo protesta de decir verdad declaramos que los Estados Financieros y sus Notas son razonablemente correctos y responsabilidad del emisor

ING. ISMAEL E. RAMOS FLORES
Secretario de Finanzas

LIC. EDGAR JULIAN MONTOYA DE LA ROSA
Subsecretario de Egresos y Administración



GOBIERNO DEL ESTADO DE COAHUILA DE ZARAGOZA
SECRETARIA DE FINANZAS
Notas a los Estados Financieros al 30 de Junio de 2015

NOTAS DE DESGLOSE

I) Notas al Estado de Situación Financiera

Activo

1.- Efectivo y Equivalentes \$ 3,143,388,254

El efectivo y equivalentes está representado por el disponible en los fondos fijos, cuentas bancarias e inversiones temporales a plazo menor de tres meses. Su composición al 30 de junio de 2015 se muestra a continuación:

1.1 Fondos Fijos y Bancos	923,359,006
1.2 Inversiones Temporales	855,302,092
1.3 Remesas en Camino	111,829,321
1.4 Fondos de Afectación Específica	20,000,000
Subtotal Efectivo y Equivalentes	1,910,490,419

1.1 Fondos Fijos y Bancos.

Se integra con un fondo fijo de \$ 90,000 y el resto es saldo por diferentes cuentas bancarias de recursos estatales y federales por devengar o pagar.

1.2 Se integra por inversiones bancarias a plazo inferior a tres meses.

1.3 Recaudación al cierre del periodo por recibir.

1.4 Corresponde al Fondo para cubrir los Certificados de Promoción Fiscal aplicados a los contribuyentes.

2.- Derechos a Recibir.- Saldos determinados de hasta cinco años de contribuyentes al cierre del ejercicio por conceptos de control vehicular, e impuestos federales derivados de los convenios de colaboración fiscal. El importe reconocido fue por **\$ 507,783,560** del cual se determinó una reserva por incobrabilidad equivalente al 12%. Dicha reserva se revela en la nota 10 y se actualizará al cierre de ejercicio 2015

Adeudos de contribuyentes	507,783,560
---------------------------	-------------

Fondos de Reserva.- Lo constituyen las reservas determinadas en el contrato de fideicomiso de deuda pública, en el esquema de tres meses estimados en servicio de la deuda y amortizaciones

Fondo de Reserva (Deuda Pública) establecida en contrato.	725,114.275
---	-------------



3.- Derechos a recibir

3.1 Efectivo y equivalentes.

Corresponden a saldos de cuentas, los cuales se desagregan de acuerdo a su antigüedad en días. Adicionalmente se informará de las características cualitativas relevantes que afecten a estas cuentas

		Junio 2015		
		1,107,425,818		
Antigüedad de saldos 2014	90	180	365	+ 365
	366,413,222	116,745,826	365,202,056	259,064,714

3.2 Bienes o Servicios (Anticipos)	\$ 10,863,271
---	----------------------

4 Bienes Disponibles para su Transformación o Consumo (no aplica)

5.- Almacén.- Corresponde a los artículos de consumo que se adquieren para las dependencias y se aplican al gasto conforme se suministran con las requisiciones respectivas. Su valuación es a costo histórico o valor original.

Almacén de artículos de consumo	25,064,069
---------------------------------	------------

6.- Inversiones Financieras

Representa el monto de los recursos no exigibles a la vista, invertidos en títulos, valores y demás instrumentos financieros, cuya recuperación se efectuará en un plazo mayor a doce meses, se integra por las siguientes cuentas:

Fideicomisos.- Fideicomisos de administración, garantía y fuentes de pago \$ 262,909,310

7.- Participaciones y aportaciones de capital.- Corresponde a la aportación para Super Carreteras del Norte. 25,150,000

8.- BIENES INMUEBLES, INFRAESTRUCTURA Y CONSTRUCCIONES EN PROCESO.

Representa el monto de todo tipo de bienes inmuebles, infraestructura y construcciones; así como los gastos derivados de actos de su adquisición, adjudicación, expropiación e indemnización y los que se generen por estudios de pre inversión cuando se realicen por causas de interés público.

Concepto	Junio 2015
1 Terrenos	\$ 1,224,764,113
2 Edificios no habitacionales	16,157,993,594
3 Construcciones en proceso en bienes propios	293,338,104
	17,676,095,811



4 Maquinaria y Equipo	125,337,402
5 Mobiliario y Equipo de Oficina	1,747,559,601
6 Equipo de Transporte	764,589,178
Total Bienes Muebles	2,637,486,181
T o t a l	20,096,496,732

Los activos fijos, bienes muebles que se concentran, se encuentran en proceso de valuación, por lo tanto no se aplicó la depreciación

9.- ACTIVOS INTANGIBLES.

Activos Intangibles (software)	27,653,655
--------------------------------	------------

Se revelan parcialmente los software, en cuanto la Dirección General de Informática tramite y obtenga los registros de propiedad industrial correspondientes se agregarán los desarrollos.

10- Estimaciones y Deterioros. \$132,687,975

Estimación de Cuentas incobrables.- En este monto se incluye la reserva para cuentas incobrables de la cartera de contribuyentes y otros deudores 12% sobre la base de viabilidad de cobro.

11 Otros Activos.- Depósitos en Garantía de Servicios \$ 3,558,866

Pasivo

1. A) Lo integran los saldos de operaciones con proveedores por adquisición de bienes, servicios, contratistas de obra pública, anticipos de participaciones y programas sociales que permite cumplir con los compromisos del Plan Estatal de Desarrollo del Estado en sus ejes rectores que sustentan el desarrollo social y económico de Coahuila.

B) Corresponde a los adeudos de terceros

Antigüedad de saldos junio 2015 (días)

	90	180	365	+ 365	TOTAL
A	724,599,365	114,560,879	1,911,353,647	696,968,035	3,447,481,926
B	1,141,680,494				1,141,680,494

En los terceros se incluyen Ajustes y anticipos a cuenta de participaciones por \$ 710,995,023

C.- Porción de la Deuda a corto Plazo \$ 556,193,273.- Corresponde al saldo pendiente de amortizar al 31 de diciembre de 2015

Factibilidad de pago.- De acuerdo al análisis y proceso para depuración de saldos, los importes declarados son exigibles y se programan para sus pagos respectivos, con las fuentes de financiamiento disponibles.



2 -Fondos de Bienes de Terceros (No aplica)

3.- Pasivos Diferidos \$ 21,742,296

Se integra por los fondos de terceros otorgados en garantía del cumplimiento de obligaciones contractuales o legales que deben devolverse en un periodo que no excedan los doce meses.

Deuda Pública Largo Plazo.- \$ 35,829,220,213 Se declara en el Estado analítico de la deuda, documento específico con los atributos requeridos.

II) NOTAS AL ESTADO DE ACTIVIDADES Ingresos de Gestión

Concepto	2015
INGRESOS Y OTROS BENEFICIOS	
Ingresos de la Gestión	3,761,240,736
Impuestos	1,944,598,335
Cuotas y Aportaciones de Seguridad Social	0
Contribuciones de Mejoras	230,307,557
Derechos	1,224,823,050
Productos de Tipo Corriente	29,428,398
Aprovechamientos de Tipo Corriente	332,083,396
Ingresos por Venta de Bienes y Servicios	0
Ingresos no Comprendidos en las Fracciones de la Ley de Ingresos Causados en Ejercicios Fiscales Anteriores Pendientes de Liquidación o Pago	0
Participaciones, Aportaciones, Transferencias, Asignaciones, Subsidios y Otras Ayudas	15,574,622,482
Participaciones y Aportaciones	15,574,622,482
Transferencia, Asignaciones, Subsidios y Otras ayudas	0
Otros Ingresos y Beneficios	70,100,000
Ingresos Financieros	0
Incremento por Variación de Inventarios	0
Disminución del Exceso de Estimaciones por Pérdida o Deterioro u Obsolescencia	0
Disminución del Exceso de Provisiones	0
Otros Ingresos y Beneficios Varios	70,100,000
Total de Ingresos y Otros Beneficios	19,405,963,218

1.-Se revela insuficiencia en los ingresos totales del periodo por \$ 1,497,358 miles, respecto al factor de acumulación al mes de junio de 2015, debido a que a la fecha no se han recibido recursos de programas federales presupuestados.



Gastos y Otras Pérdidas

Las cuentas que representan más del 10% del gasto de operación del periodo son:

A Servicios Personales	\$	6,333,864,023
B.- Transferencias Internas y Asignaciones al Sector Público		2,542,740,847
C- Subsidios y Ayudas		3,567,482,072
D.- Participaciones y Aportaciones		2,521,664,792

A.- Representa el gasto normal de operación de los servicios personales asociados a la burocracia y magisterio estatal. En este concepto se incluye el magisterio federalizado, con la particularidad que sin efectos incrementales en el periodo

B.- Corresponden a las asignaciones presupuestarias a los poderes y organismos para que en su carácter de ejecutores realicen sus funciones sustantivas, incluyendo las de inversión pública.

C.- Se integra por conceptos de Ayudas sociales y culturales, apoyos especiales, becas, ayudas para programas de capacitación, subsidios a la U A de C. y aplicación de los certificados de promoción fiscal (CEPROFIS)

D.- Son las participaciones a municipios aplicadas en los términos que establece la normatividad vigente.

III NOTAS AL ESTADO DE VARIACIONES EN LA HACIENDA PÚBLICA

1.-En el periodo que se informa se determina una variación positiva de \$ 1,334,096,090 que se integra por el remanente del periodo por 1,459,156,019 menos la afectación por \$ 125,059,929 a la cuenta de corrección de ejercicios anteriores

2.- El déficit patrimonial o hacendario acumulado a 2014 de \$ 17,414,377,923 disminuye a \$16,080,281,833 tal como se muestra en el estado de situación financiera, en correlación con el estado de variaciones en la hacienda pública.

IV NOTAS AL ESTADO DE FLUJOS DE EFECTIVO

- 1- La integración de los saldos inicial y final del estado de flujo de efectivo, en la cuenta de efectivo y equivalentes es la siguiente:

	(Jun 2015)	2014
Efectivo en Bancos	864,466,287	605,574,502
Efectivo en Bancos -Dependencias	53,892,719	26,238,765
Inversiones Temporales (hasta 3 meses)	855,302,092	44,552,335
Fondos con Afectación Específica	20,000,000	20,000,000
Depósitos de Fondos de Terceros y Otros		
Total de Efectivo y Equivalentes	1,793,661,098	696,365,602



2.- En el periodo se adquirieron bienes muebles e inmuebles por \$ 118,529,821 que fueron incorporados al patrimonio estatal, con la partida presupuestal correspondiente y fueron financiados con fuente estatal \$ 33,261,276 y federal \$85,268,545.

3.-Conciliación de los Flujos de Efectivo de las Actividades de Operación

	Jun 2015	2014
Ahorro /Desahorro antes de rubros extraordinarios	1,459,156,019	\$ 63,176,914
Más:		
Movimientos de partidas o rubros que no afectan el efectivo (Depreciación y amortización)		
Aumento de pasivo circulante		1,258,813,526
Disminuciones de activo circulante		
Menos:		
Abono al ahorro/des que no representen ingresos de efectivo		
Incrementos en las provisiones		
• Incremento en inversiones producido por revaluación		
Ganancia /pérdida en venta de propiedad, planta y equipo		
Incremento en activos circulantes (inventarios)	4,413,564	1,922,030
Incremento en cuentas por cobrar	91,567,765	347,354,563
Disminuciones de pasivo circulante	1,602,200,256	
Partidas extraordinarias		
Total flujo neto de las actividades operacionales	-239,025,566	972,713,847



CONCILIACIÓN ORIGEN Y APLICACIÓN DE FONDOS.		
	jun-15	2014
Cuentas por cobrar	- 91,567,765	- 347,354,563
Almacenes	- 4,413,564	- 1,922,030
Efecto neto circulante	- 95,981,330	- 349,276,594
	-	-
Activo Fijo	- 221,570,376	- 768,216,467
Fideicomisos y otros derechos	205,329,365	175,188,829
Efecto neto del activo	- 112,222,340	- 942,304,232
Cuentas por pagar corto plazo	1,602,200,256	- 1,258,813,526
Pasivo largo plazo	- 1,560,710,730	1,396,746,321
Total pasivo	41,489,526	137,932,795
Patrimonio neto	- 1,334,096,090	- 251,602,226
Pasivo y patrimonio neto	- 1,292,606,564	- 113,669,431
Variaciones del flujo	1,180,384,224	- 828,634,800
Saldo inicial de efectivo y equivalentes	1,963,004,031	2,791,638,831
Saldo final de efectivo y equivalentes	3,143,388,254	1,963,004,031
Efecto neto de flujos	- 1,180,384,223	828,634,800

V) Conciliación entre los Ingresos Presupuestarios y Contables

1. Ingresos Presupuestarios		46,034,088,980
2. Más Ingresos contables no presupuestarios		
Incremento por variación de inventarios		
Disminución de exceso de estimaciones por pérdida o deterioro u obsolescencia		
Disminución del exceso de provisiones		
Otros ingresos y beneficios varios		
Otros ingresos contables no presupuestarios		



3.-Menos ingresos presupuestarios no contables		26,628,125,762
Productos de capital		
Aprovechamientos de capital		
Ingresos derivados de financiamientos	2,564,500,000	
Otros ingresos presupuestarios no contables	24,063,625,762	
4. Ingresos Contables (4=1+2-3)		19,405,963,218

Conciliación entre los Egresos Presupuestarios y Contables

1.- Total de Egresos (presupuestarios)		46,034,088,980
2 Menos egresos presupuestarios no contables		28,087,281,781
Mobiliario y equipo de administración	32,369,618	
Mobiliario y equipo educacional y recreativo	11,392,473	
Equipo e instrumental médico y de laboratorio	5,741,510	
Vehículos y equipo de transporte	22,969,916	
Equipo de defensa y seguridad	4,362,330	
Maquinaria, otros equipos y herramientas	16,569,595	
Activos biológicos		
Bienes inmuebles	20,639,263	
Activos intangibles	4,485,116	
Obra pública en bienes propios	103,040,555	
Acciones y participaciones de capital		
Compra de títulos y valores		
Inversiones en fideicomisos, mandatos y otros análogos		
Provisiones para contingencias y otras erogaciones especiales		
Amortización de la deuda pública	447,595,997	
Adeudos de ejercicios fiscales anteriores (ADEFAS)	2,052,585,478	
Otros Egresos Presupuestales No Contables		
Subejercicio del periodo	25,365,529,930	
3.-Más gastos contables no presupuestales		
Estimaciones, depreciaciones, deterioros, obsolescencia y amortizaciones		
Provisiones		
Disminución de Inventarios		
Aumento por insuficiencia de provisiones		
Otros Gastos		
Otros Gastos Contables No Presupuestales		
4.- Total de Gasto Contable (4=1-2+3)		17,946,807,199



NOTAS DE MEMORIA (Cuentas de Orden)

Contables y Presupuestales

Contables

Al 30 de junio de 2015 se encuentran registradas en cuentas de orden contables y presupuestales las siguientes operaciones:

CONCEPTO	Junio 2015
Como deudor subsidiario de la deuda directa de municipios y organismos	247,771,923
Valores obtenidos en "Cupón Cero"	596,929,451

Cuentas de orden presupuestales.

El ejercicio de la Ley de Ingresos Estimada en el presente ejercicio se reflejó en las cuentas siguientes:

CONCEPTO	2015
Ley de ingresos estimada	41,806,642,000
Adecuaciones a la Ley de ingresos estimada	4,227,446,980
Ley de Ingresos modificada	46,034,088,980
Ley de ingresos devengada	21,970,463,218
Ley de ingresos por ejecutar	24,063,625,762

Respecto al ejercicio del presupuesto de egresos, las cuentas que fueron afectadas son las siguientes:

CONCEPTO	Junio 2015
Presupuesto de egresos aprobados	41,806,642,000
Presupuesto de egresos para ejecutar	41,806,642,000
Adecuaciones al presupuesto de egresos aprobados	4,227,446,980
Presupuesto de egresos Modificado	46,034,088,980
Presupuesto de Egresos Devengado	20,668,559,050
Presupuesto de egresos ejercidos	20,668,559,050
Presupuesto de egresos pagado	19,942,020,412



GOBIERNO DEL ESTADO DE COAHUILA DE ZARAGOZA

SECRETARIA DE FINANZAS

Notas a los Estados Financieros al 30 de Junio de 2015

NOTAS DE GESTIÓN ADMINISTRATIVA.

1. INTRODUCCIÓN

Las notas que se emiten, tienen el interés de revelar el contexto y aspectos económicos financieros más importantes que han incidido en las decisiones y acciones del periodo y fueron considerados en la elaboración de los estados financieros para la mejor comprensión de los usuarios y lectores interesados. Los principales usuarios de los Estados Financieros del Poder Ejecutivo son: los responsables ejecutores de los presupuestos, la sociedad en general, el H. Congreso del Estado de Coahuila de Zaragoza, los Órganos Fiscalizadores y de Control, además de las Instituciones Financieras y Calificadoras.

Con este propósito, se informa y se explican las condiciones asociadas con la información financiera del período de gestión que se informa, además, de exponer aquellas políticas y situaciones que pudieran influir o afectar la toma de decisiones en el cierre del ejercicio 2015.

Los Estados Financieros del Poder Ejecutivo son elaborados por la Subsecretaría de Egresos de la Secretaría de Finanzas, a través de la Dirección General de Contabilidad Gubernamental, utilizando el Sistema de Control Financiero Estatal y formulados con sustento a las disposiciones legales, normas contables y presupuestales con los avances en el apego a los criterios de armonización que dicta la Ley General de Contabilidad Gubernamental y las Normas y Metodologías para la Emisión de la Información Financiera emitidas por el Consejo Nacional de Armonización Contable (CONAC). En dicho sistema se registran las operaciones que realizan las Dependencias que forman la Administración Pública Centralizada, que se integra por el Despacho del Gobernador y las Dependencias descritas en el artículo 2 de la Ley Orgánica de la Administración Pública del Estado de Coahuila de Zaragoza.

2.- PANORAMA ECONÓMICO Y FINANCIERO.

Principales fortalezas de Coahuila

Coahuila, es el tercer estado más grande de México, se localiza al noreste del país. Comparte una frontera de 512 km con los Estados Unidos de América, país que cuenta con el PIB más grande del mundo. Posee una localización estratégica para satisfacer la demanda del mercado externo, a través de las exportaciones terrestres por medio de sus tres puentes internacionales así como un cruce fronterizo. Cuenta con 68 parques industriales, los cuales como espacio territorial son competitivos y atractivos por la Inversión Extranjera Directa.



Para los meses transcurridos del 2015, el entorno económico ha mostrado un panorama complicado. En primer lugar se ha presentado una alta volatilidad en los mercados financieros, debido a la incertidumbre que ha generado la negociación de la deuda griega, el precio bajo del petróleo y la expectativa de normalización de la política monetaria en Estados Unidos. Internacionales, acompañado de un precio de petróleo bajo y unas perspectivas económicas externas débiles¹. En segundo lugar, los países emergentes han realizado ajustes a sus perspectivas de crecimiento, pasando china de un pronóstico de crecimiento del 7.5 por ciento anual a una perspectiva de 7. Al mismo tiempo, el FMI realizó un ajuste a sus proyecciones de crecimiento de los países emergentes del 4.9 a 4.3 por ciento para este año.

En este contexto, se ha observado un crecimiento de la economía mexicana para el primer trimestre de 2015 de 2.5 por ciento, más alto que el mismo trimestre el año anterior. Lo anterior es resultado de la expansión de las actividades primarias, la producción industrial y de servicios, además de un incremento de las exportaciones no petroleras².

El entorno económico actual, así como el esperado, colocan a Coahuila en una situación favorable, sin embargo, es necesario promover políticas que fortalezcan el mercado interno y proporcionen una economía fuerte preparado para cualquier cambio en el entorno internacional y de este modo se consolide el crecimiento y el desarrollo de nuestro Estado.

PANORAMA ECONÓMICO

El Indicador Global de la Actividad Económica permite conocer y dar seguimiento a la evolución del sector real de la economía, en el corto plazo, proporcionando valiosa información para la toma de decisiones, en términos anuales³ el IGAR se incrementó 2.4% en abril de 2015 con relación a igual mes de un año antes. Por grandes grupos de actividades:

Concepto	Variación % respecto a igual mes de 2014
Actividad Económica Global	2.4
Actividades Primarias	4.6
Actividades Secundarias	1.1
Actividades Terciarias	2.8

La Población Económicamente Activa en Coahuila está representada por 1, 301,671 habitantes de los cuales el 94.4% (1, 229,197 personas) de la población están ocupados y el 5.6% (72,474 personas) desocupado. En el primer trimestre del año se han generado en la entidad 15,196 nuevos empleos sumando 686,746 trabajadores asegurados, que representa el 56% de la población ocupada. En la actual Administración, al cierre del primer trimestre 2015 se han generado ya 103 mil empleos, cifra que excede a los 100 mil comprometidos como meta del sexenio.

1 Documento relativo al cumplimiento de las disposiciones contenidas en el artículo 42, Fracción I de la Ley Federal de Presupuesto y Responsabilidad Hacendaria. Marzo, 2015.

2 Idem

3 Variación anual de las cifras desestacionalizadas- INEGI



INFLACIÓN

Para el primer trimestre de 2015 la inflación general fue de 3.07%, presentando una disminución del 1.11% con respecto al primer trimestre del año anterior, esta disminución es derivada de bajas en los precios de los servicios de telecomunicaciones y energéticos resultantes de las reformas estructurales, así como del mercado internacional.

PRONÓSTICOS

Competitividad Nacional 10°. Lugar (IMCO) 3°. ar



Sexta Economía de mayor crecimiento en 2015 BANAMEX

Tercer Estado con mayor PIB per cápita en 2015 equivalente a 202 mil pesos sólo por debajo de DF. 339 MIL N-L- 259 mil (Pronóstico de ar)

Los datos más recientes de **INEGI** colocan con una tasa de crecimiento del **3.4%**. Tasa superior a las registradas en otros estados industrializados como S.L.P. y el D.F., sólo por debajo de: D.F. 339 mil N.L. 259 mil

Fuente: Aregional. PIB per cápita por entidad, abril 2015

2°. Estado más exportador del país, equivalente al **10%** del valor total nacional, el valor de nuestras exportaciones alcanza cerca de **33 mil millones de dólares**.

En tema de seguridad pública la disminución de los delitos de alto impacto como las * muertes vinculadas a la delincuencia organizada (- 76%) y **robo de vehículos (-46%) hacen de Coahuila un estado con una clara disminución de la violencia.

*Datos de enero a julio 2014 en comparación con mismo periodo 2013

**Datos de enero a junio 2014 en comparación con el mismo periodo 2013

Fuente: Grupo de Contacto de Alto Nivel de Atención Delicucional.



3.- AUTORIZACIÓN E HISTORIA

a) Fecha de creación del ente.

La Secretaría de Finanzas ha tenido diversos cambios en su denominación desde su registro ante la Secretaría de Hacienda y Crédito Público como inicio de operaciones el 01 de diciembre de 1975, y ante el Servicio de Administración Tributaria con el aviso de inscripción del 14 de julio de 1989. La reforma vigente es la establecida en la Ley Orgánica de la Administración Pública del Estado de Coahuila de Zaragoza, en el Periódico Oficial del Estado de fecha 22 de febrero de 2015.

b) Principales cambios en su estructura.

La presente administración estatal ante las difíciles circunstancias de suficiencia presupuestaria emprendió medidas de racionalización del gasto, tanto en las estructuras de personal como en los componentes del gasto corriente, privilegiando los programas sociales y la inversión.

4.- ORGANIZACIÓN Y OBJETO SOCIAL.

a) Objeto social.

La Administración Pública del Estado conducirá sus actividades en forma programada, con base en las políticas de planeación que establezca el Titular de Ejecutivo del Estado para el logro de los objetivos y prioridades de desarrollo y en los términos que fijen los convenios de coordinación respectivos, para la ejecución de los planes Nacional y Estatal de Desarrollo y los correspondientes programas de la Administración Pública.

b) Principal actividad.

La Administración Pública centralizada del Estado, es la parte del Poder Ejecutivo a cuyo cargo corresponde la responsabilidad de desarrollar la función ejecutiva del Gobierno del Estado, para la realización de actos administrativos, jurídicos y materiales, para la prestación de los servicios públicos.

c) Ejercicio Fiscal.

Las cifras contenidas en los Estados Financieros que se revelan en estas notas se presentan al 30 de junio de 2015, con efectos de Informe de Avance de la Gestión Pública del Ejercicio Fiscal y Presupuestal 2015, por lo que dicha información será actualizada con la subsecuente hasta el cierre del ejercicio.

d) Régimen Jurídico.

El Poder Ejecutivo está regulado por los siguientes:

- La Constitución Política de los Estados Unidos Mexicanos.
- La Constitución Política del Estado de Coahuila de Zaragoza
- Código Fiscal para el Estado de Coahuila



- Ley Orgánica de la Administración Pública del Estado de Coahuila de Zaragoza
- Ley General de Contabilidad Gubernamental
- Ley de Responsabilidades de los Servidores Públicos Estatales y Municipales del Estado
- Ley de Obras Públicas y Servicios Relacionados con las Mismas para el Estado de Coahuila
- Ley de Adquisiciones, Arrendamientos y Contratación de Servicios para el Estado de Coahuila.
- Ley de Rendición de Cuentas y Fiscalización Superior del Estado de Coahuila.
- Ley de Deuda Pública para el Estado de Coahuila.
- Reglamento Interior de la Secretaría de Finanzas

e) **Obligaciones fiscales**

La Secretaría de Finanzas es la dependencia responsable de registrar las operaciones financieras del Poder Ejecutivo, las cuales se identifican con el Registro Federal de Contribuyentes Gobierno del Estado de Coahuila de Zaragoza **GEC890714J68**. Las obligaciones fiscales de la administración Pública centralizada del Estado son los siguientes:

Impuesto Sobre la Renta

Declaración y entero mensual de retenciones por

- Sueldos y Salarios,
- asimilados a sueldos y salarios
- Servicios Profesionales
- Arrendamientos de bienes inmuebles

Declaración informativa anual de Subsidios para el Empleo.

f) **Estructura Organizacional Básica.**

La Ley Orgánica de la Administración Pública Estatal tiene por objeto establecer la organización y las disposiciones que rigen el funcionamiento del Despacho del Gobernador, y de las Dependencias y entidades que conforman la Administración Pública del Estado de Coahuila. Su estructura se define en cuatro títulos en los que se establecen competencias y obligaciones generales de los titulares. En el título tercero, capítulo único se establece la normativa que regula la Administración Paraestatal.

5.- BASES PARA LA PREPARACIÓN DE ESTADOS FINANCIEROS.

a) En cumplimiento del artículo Tercero transitorio fracción III, de la Ley General de Contabilidad Gubernamental, el Gobierno del Estado de Coahuila ha publicado en el medio institucional de difusión, Periódico Oficial del Estado, los documentos emitidos al 30 de junio de 2015 por el Consejo de Armonización Contable, los cuales se encuentran referenciados en el portal de internet de esta dependencia

Para la armonización del Sistema de Contabilidad Gubernamental, el Gobierno del Estado de Coahuila, se encuentra en proceso de adecuación en su organización interna, así como



modificaciones al Sistema de Contabilidad que le permitan dar cumplimiento a los elementos técnicos-contables, el Marco Conceptual y los Postulados Básicos de Contabilidad Gubernamental, así como lo establecido en el artículo cuarto transitorio fracción I, se dispone de lista de Cuentas alineadas al Plan de Cuentas. Clasificadores presupuestarios armonizados y las respectivas matrices de conversión con las características señaladas en los artículos 40 y 41 de la Ley General de Contabilidad Gubernamental.

- b) La base de medición utilizada en el registro de las operaciones para la elaboración de los Estados Financieros es a Costo histórico.
- c) Postulados básicos de la Contabilidad Gubernamental aprobados por la CONAC y Publicados en el Diario Oficial del Estado para su difusión.
 - Sustancia Económica
 - Entes Públicos
 - Existencia Permanente
 - Revelación Suficiente
 - Importancia Relativa
 - Registro e Integración Presupuestaria
 - Consolidación de la Información Financiera
 - Devengo Contable
 - Valuación
 - Dualidad Económica
 - Consistencia
- d) En forma supletoria a las Normas de la Ley General de Contabilidad Gubernamental y las emitidas por la CONAC aplicarán las siguientes:
 - Normatividad emitida por las unidades administrativas o instancias competentes en materia de Contabilidad Gubernamental (Consejo de Armonización Contable de Coahuila CACOC).
 - Las Normas Internacionales de Contabilidad para el sector público (NICSP) emitidas por la junta de Normas Internacionales de Contabilidad del Sector Público.
 - Las Normas de información financiera del consejo Mexicano para la investigación y desarrollo de normas de Información Financiera A. C. (CINIF).

6.- POLÍTICAS DE CONTABILIDAD SIGNIFICATIVAS.

- a) En los presentes Estados Financieros no se aplica algún método para la actualización de los activos, pasivos y Hacienda Pública y/o Patrimonio.
- b) El Poder Ejecutivo del Gobierno del Estado, no realizó operaciones en el extranjero.
- c) No se cuenta con Empresas de participación Estatal.



- d) Las Dependencias del Sector Centralizado que forman el Poder Ejecutivo del Gobierno del Estado, no cuentan con inventarios de mercancías para venta. Los insumos o materiales de consumo se reconocen a su valor histórico u original.
- e) Los Estados Financieros no presentan registros de provisiones.
- f) Los Estados Financieros no presentan registros de reservas.

Obligaciones laborales

Las primas de antigüedad a que tienen derecho los trabajadores al terminar la relación de trabajo, se registran en gastos del año en que son pagadas.

El Instituto de Pensiones para los Trabajadores al Servicio del Estado de Coahuila es el organismo público descentralizado del Gobierno del Estado de Coahuila de Zaragoza, que tiene a su cargo otorgar las prestaciones de seguridad y servicios sociales conforme a la Ley de Seguridad y Servicios Sociales para los Servidores Públicos del Estado de Coahuila de Zaragoza, que incluye a los servidores públicos, pensionados y a los familiares beneficiarios.

No quedan comprendidos dentro de las disposiciones de este ordenamiento los trabajadores sujetos al Estatuto Jurídico para los Trabajadores de la Educación al Servicio del Estado y los Municipios, quienes cuentan con organismos específicos en ambos casos. Los valores actuariales determinados para 2014 por la empresa Valuaciones Actuales S.C. son los siguientes: (millones de pesos)

Obligaciones por Beneficios Definidos Futuros	6,326
Partidas Pendientes de Amortizar	- 3,312
Activos del Plan	- 783
Pasivo/Activo Neto Proyectado (Libros)	2,231

En virtud de que el organismo presenta cuenta pública, se han revelado en cuentas de orden hasta establecer criterio contable y presupuestal armonizado.

- g) Reservas.- Se establece reserva para posibles cuentas incobrables de los contribuyentes y de los empleados que convienen pagos en el control vehicular.
- h) En el periodo que se informa se aplicaron gastos de ejercicios anteriores, afectando la cuenta de rectificaciones por un importe de

7.- POSICIÓN EN MONEDA EXTRANJERA Y PROTECCIÓN POR RIESGO CAMBIARIO.

- a) La administración Pública centralizada del Estado al 30 de junio de 2015, no tiene cuentas bancarias en moneda extranjera.
- b) Al 30 de junio de 2015, el Poder Ejecutivo del Gobierno del Estado no tiene pasivos en moneda extranjera.



8.- REPORTE ANALÍTICO DEL ACTIVO.

De los Activos registrados en los Estados Financieros del Sector Centralizado de la Administración Pública, no se registra la depreciación, y el deterioro de los Activos. Está en proceso su determinación e implementación.

9.- FIDEICOMISOS, MANDATOS Y ANÁLOGOS

De acuerdo al artículo cuarto del documento normativo, es exigible a más tardar al 31 de diciembre de 2015, (DOF 30-12-2013)

10.- REPORTE DE RECAUDACIÓN

Concepto	Aprobado Presupuesto 2015	Recaudado a Junio 2015	Factor Acumulación a Junio 2015	Proyectado Para 2015
I. Ingresos Totales	41,806,642,000	19,405,963,218	46.42%	46,034,088,980
Ingresos Estatales del Ejercicio Fiscal				
Impuestos	3,562,829,000	1,944,598,335	54.58%	3,562,829,000
Derechos	1,592,366,000	1,224,823,050	76.92%	1,592,366,000
Contribuciones Especiales	316,489,000	230,307,557	72.77%	316,489,000
Productos	51,703,000	29,428,398	56.92%	51,703,000
Aprovechamientos	271,291,000	332,083,396	122.41%	271,291,000
Ingresos Federales del Ejercicio Fiscal				
Participaciones Federales	15,627,369,000	7,000,756,396	44.80%	15,627,369,000
Aportaciones Federales	14,918,816,000	6,139,715,909	41.15%	14,918,816,000
Convenios y Otros Ingresos	5,465,779,000	2,504,250,177	45.82%	9,693,225,980

11.- INFORMACIÓN SOBRE LA DEUDA Y EL REPORTE ANALÍTICO DE LA DEUDA

Información complementaria al Estado de la Deuda Pública.

Durante el último trimestre de 2014, el Congreso del Estado con fechas 10 de octubre y 12 de diciembre de 2014, mediante publicación de los decretos 596 y 664, respectivamente, en el Periódico Oficial del Estado de Coahuila de Zaragoza autorizó a través de la Secretaría de Finanzas como representante del mismo, contratar uno o varios financiamientos, ya sea directa o indirectamente, inclusive por medio de uno o varios fideicomisos constituidos directamente por el Estado o por un tercero a fin de implementar el Esquema de Regularización, para cubrir pasivos existentes, hasta por la cantidad de 2,500 millones de pesos más los gastos relacionados a los accesorios financieros y gastos de implementación convenientes o necesarios, habiéndose concretado para 2015 con un monto de 2,564.5 millones de pesos.



COAHUILA DE ZARAGOZA
REPORTE DE OBLIGACIONES
AL 30 DE JUNIO DE 2015

Coahuila ENERGIA

Tipo de Obligación	Plazo	Tasa	Fin, Destino y Objeto	Acreedor, Proveedor o Contratista	Importe Total	Fondo	Importe y porcentaje		
							Importe Garantizado	Importe pagado	%respecto al total
Crédito Simple	20 años	TI E+2.75	Saneamiento Financiero	Inter(Inbursa) ⁽¹⁾	1,734,883,239.40	FGP	95,286,756	35,372,306	37.12
Crédito Simple		TI E+2.75		Interacciones	3,940,155,994.51	FAFEF	39,652,497	39,652,497	100.00
Crédito Simple		TI E+2.75		Inter (Casa de Bolsa Multiva) ⁽¹⁾	3,500,000,000.00	FGP	192,234,059	71,326,435	37.10
Crédito Simple		TI E+2.75		Interacciones	1,246,515,349.05	FGP	68,463,630	25,402,713	37.10
Crédito Simple		TI E+2.75		Inter (Inbursa) ⁽¹⁾	931,717,495.35	FGP	51,173,667	18,970,300	37.07
Crédito Simple		TI E+2.75		Multiva	4,939,031,132.00	FGP	271,271,429	100,652,424	37.10
Crédito Simple		TI E+2.75		Banorte	4,814,108,370.55	FGP	264,410,169	98,106,627	37.10
Crédito Simple		TI E+2.75		Banorte	51,540,167.36	FGP	2,830,793	1,050,336	37.10
Crédito Simple		TI E+2.75		Banorte	1,823,891,629.45	FGP	100,175,454	37,169,052	37.10
Crédito Simple		TI E+2.75		Mifel	1,511,798,957.63	FGP	83,034,071	30,808,923	37.10
Crédito Simple		TI E+2.75		Bancomer	550,000,000.00	FGP	30,208,209	11,213,878	37.12
Crédito Simple		TI E+2.75		Bancomer	194,082,613.17	FGP	10,659,797	3,919,722	36.77
Crédito Simple		TI E+2.75		Bancomer	271,367,888.36	FGP	14,904,614	5,532,884	37.12
Crédito Simple		TI E+2.75		Bancomer	2,767,496,903.91	FGP	152,002,046	56,426,131	37.12
Crédito Simple		TI E+2.75		Bansi	197,379,464.81	FGP	10,840,873	4,024,344	37.12
Crédito Simple		TI E+2.75		Bansi	222,222,225.00	FGP	12,205,337	4,530,860	37.12
Crédito Simple		TI E+2.75		Bansi	7,601,391.06	FGP	417,499	150,760	36.11
Crédito Simple		TI E+2.75		Santander	86,472,190.08	FGP	4,749,400	1,763,070	37.12
Crédito Simple		TI E+2.75		Santander	739,684,448.47	FGP	40,626,441	15,061,329	37.12
Crédito Simple		TI E+2.75		Santander	16,774,938.94	FGP	921,347	320,771	34.82
Crédito Simple	TI E+2.75	Santander	1,306,439,239.26	FGP	71,754,891	26,636,818	37.12		
Crédito Simple	TI E+2.75	HSBC	1,352,034,094.84	FGP	74,259,143	27,579,087	37.14		
Crédito Simple	TI E+2.75	Banamex	1,478,526,000.00	FGP	81,206,587	30,130,854	37.10		
Crédito Simple	15 años	TI E+2.95	Saneamiento Financiero	BanBajo	1,753,000,000.00	FGP	145,452,617	47,224,279	32.47
Crédito Simple	15 años	TI E+1.51	Saneamiento Financiero	Banobras	800,000,000.00	FGP	82,162,811	20,319,565	24.73
Crédito Simple PRORSE (Cupón Cero) Disposición ⁽¹⁾ y Disposición ⁽²⁾	20 años	⁽¹⁾ Tasa Fija 8.67%	Saneamiento Financiero	Banobras	596,929,451.00	FGP	43,655,511	13,235,429	15.13
		⁽²⁾ Tasa Fija 8.84%				FGP			
						FGP			

⁽¹⁾ INTERACCIONES Cedió los derechos de tres de sus Créditos a Casa de Bolsa Multiva e Inbursa

ESTATUS DE LA DEUDA PÚBLICA AL 30 DE JUNIO DE 2015

	IMPORTE
Deuda Pública Bruta al 31 de Diciembre 2014	34,268,509,485
Deuda Contratada en el Primer Trimestre 2015	2,564,500,000
Amortización Primer Trimestre 2015	184,471,040
Deuda Pública Bruta al 31 de Marzo 2015	36,648,538,444
Amortización Segundo Trimestre 2015	263,124,957
* Deuda Pública Bruta al 30 de Junio 2015	36,385,413,487

* El monto por \$ 36,385,413,487 es considerado como deuda pública neta exigible con las instituciones financieras referidas debido a la aplicación de cupón cero llevada a cabo en dos disposiciones de fecha 19 de agosto y 12 de noviembre de 2013 por \$596,929,451



12.- CALIFICACIONES OTORGADAS.

La evolución en las calificaciones durante el primer semestre de 2015 ha sido positivamente significativa, hubo una alza considerable en las calificaciones asignadas por HR Ratings, Standard & Poor's y Fitch Ratings, tanto al Estado como a los créditos reestructurados, crédito con Banco del Bajío y PROFISE, misma que se ha venido presentando a partir de la reestructura de los créditos en Septiembre de 2011.

El alza de la calificación quirografaria del Estado a BBB, ubicada anteriormente en BBB-, se debió principalmente al fortalecimiento administrativo y de política financiera que el Estado ha registrado en los últimos años, además de una mejora en los ingresos locales, control del gasto operacional, mayor flexibilidad financiera, mayor control presupuestal así como una mayor disponibilidad y transparencia de la información.

13.-PROCESO DE MEJORA

Con objeto de establecer políticas de control interno que mejoren la capacidad de ingreso y disciplina en la ejecución de gasto, se ha integrado en la estructura estatal el Órgano de Control Interno.

14.- INFORMACIÓN POR SEGMENTOS

La administración no ha estimado necesario hacer mayores revelaciones

15.-EVENTOS POSTERIORES AL CIERRE

A la fecha de presentación del Informe de Avance del segundo trimestre 2015, no se tienen eventos que revelar.

16.- PARTES RELACIONADAS

Con el propósito de dar cumplimiento a lo dispuesto por el artículo 19, fracción V de la Ley General de Contabilidad Gubernamental, se manifiesta que no existen partes relacionadas que pudieran ejercer influencia significativa sobre la toma de decisiones financieras y operativas.

Bajo protesta de decir verdad, declaramos que los Estados Financieros y sus Notas son razonablemente correctos y son responsabilidad del emisor

Saltillo, Coahuila. Julio 30 de 2015

ING. ISMAEL E. RAMOS FLORES
Secretario de Finanzas

LIC. EDGAR JULIÁN MONTOYA DE LA ROSA
Subsecretario de Egresos y Administración



Informe sobre el Estado de Ingresos y Gastos
SECRETARÍA DE FINANZAS
ESTADO CUENTAS DE INGRESOS
DEL EJERCICIO FISCAL 2016

Rubro de Ingresos	Ingresos				Diferencia
	Estimado (E)	Aplicaciones y Resoluciones (R)	Modificado (M)	Realizado (A)	
Impuestos	3,562,829,000	-	3,562,829,000	1,944,598,335	1,618,230,665
Cuotas y Aportaciones de Seguridad Social	-	-	-	-	-
Contribuciones de Mejoras	316,489,000	-	316,489,000	230,307,557	86,181,443
Derechos	1,592,366,000	-	1,592,366,000	1,224,823,050	367,542,950
Productos	51,703,000	-	51,703,000	29,428,398	22,274,602
Corriente	51,703,000	-	51,703,000	29,428,398	22,274,602
Capital	-	-	-	-	-
Aprovechamientos	271,291,000	-	271,291,000	332,083,396	60,792,396
Corriente	271,291,000	-	271,291,000	332,083,396	60,792,396
Capital	-	-	-	-	-
Ingresos por Ventas de Bienes y Servicios	-	-	-	-	-
Participaciones y Aportaciones	-	-	-	-	-
Transferencias, Asignaciones, Subsidios y Otras Ayudas	36,011,964,000	1,662,946,980	37,674,910,980	15,644,722,482	20,367,241,518
Ingresos Derivados de Financiamientos	-	2,564,500,000	2,564,500,000	2,564,500,000	2,564,500,000
Total	41,806,642,000	4,227,446,980	46,034,088,980	21,970,463,218	19,836,178,762

Ingresos excedentes

Rubro de Ingresos	Ingresos				Diferencia
	Estimado (E)	Aplicaciones y Resoluciones (R)	Modificado (M)	Realizado (A)	
Ingresos del Gobierno	41,806,642,000	1,662,946,980	43,469,588,980	19,405,963,218	22,400,678,762
Impuestos	3,562,829,000	-	3,562,829,000	1,944,598,335	1,618,230,665
Contribuciones de Mejoras	316,489,000	-	316,489,000	230,307,557	86,181,443
Derechos	1,592,366,000	-	1,592,366,000	1,224,823,050	367,542,950
Productos	51,703,000	-	51,703,000	29,428,398	22,274,602
Corriente	51,703,000	-	51,703,000	29,428,398	22,274,602
Capital	-	-	-	-	-
Aprovechamientos	271,291,000	-	271,291,000	332,083,396	60,792,396
Corriente	271,291,000	-	271,291,000	332,083,396	60,792,396
Capital	-	-	-	-	-
Participaciones y Aportaciones	-	-	-	-	-
Transferencias, Asignaciones, Subsidios y Otras Ayudas	36,011,964,000	1,662,946,980	37,674,910,980	15,644,722,482	20,367,241,518
Ingresos de Organismos y Empresas	-	-	-	-	-
Cuotas y Aportaciones de Seguridad Social	-	-	-	-	-
Ingresos por Ventas de Bienes y Servicios	-	-	-	-	-
Transferencias, Asignaciones, Subsidios y Otras Ayudas	-	-	-	-	-
Ingresos derivados de financiamiento	-	2,564,500,000	2,564,500,000	2,564,500,000	2,564,500,000
Ingresos Derivados de Financiamientos	-	2,564,500,000	2,564,500,000	2,564,500,000	2,564,500,000
Total	41,806,642,000	4,227,446,980	46,034,088,980	21,970,463,218	19,836,178,762

Ingresos excedentes



Cuentas Públicas y Finanzas del 2016

SECRETARÍA DE FINANZAS

Estado Analítico del Ejercicio del Presupuesto de Egresos

Clasificación Administrativa

Del 1 de enero al 31 de junio de 2016

Concepto	Egresos					Subjetado
	Aprobado 1	Ampliaciones/ (Reducciones) 2	Modificado 3=1+2	Devengado 4	Pagado 6	
CONGRESO DEL ESTADO	129,784,000	780,107	130,564,107	82,590,670	80,857,617	47,973,437
CONTADURIA MAYOR	108,895,000	11,750,376	120,645,376	63,476,251	63,476,251	57,169,124
TRIBUNAL SUPERIOR DE JUSTICIA	481,856,000	18,598,867	500,454,867	256,134,773	240,484,710	244,320,094
OFICINAS DEL EJECUTIVO	189,411,000	4,912,584	194,323,584	102,676,097	95,208,695	91,647,467
SECRETARIA DE GOBIERNO	1,051,582,000	27,541,277	1,079,123,277	138,999,132	138,999,132	940,124,144
SECRETARIA DE FINANZAS	2,392,046,000	1,414,997,059	3,807,043,059	2,235,647,424	1,935,747,424	1,571,395,635
SECRETARIA DE FOMENTO ECONOMICO	205,309,000	12,495,453	217,804,453	42,761,532	42,761,532	175,042,921
SECRETARIA DE EDUCACION	17,629,466,000	97,370,109	17,726,836,109	7,315,174,704	7,087,920,696	10,411,661,406
SECRETARIA DE DESARROLLO SOCIAL	1,178,904,000	74,987,864	1,253,891,864	486,507,836	486,507,836	767,384,028
SECRETARIA DE SEGURIDAD PUBLICA	0	826,117,582	826,117,582	501,647,163	501,647,163	324,470,420
SECRETARIA DE SALUD	781,725,000	40,791,477	740,933,523	20,325,399	19,981,445	720,608,125
SECRETARIA DE INFRAESTRUCTURA	2,624,516,000	788,924,909	3,413,440,909	482,623,363	482,623,363	2,930,817,546
SECRETARIA DE FOMENTO AGROPECUARIO	429,494,000	20,257,255	449,751,255	69,213,975	69,213,975	380,537,279
SECRETARIA DE FISCALIZACIÓN Y RENDICIÓN DE CUENTAS	51,988,000	475,089	52,463,089	23,133,957	23,042,875	29,329,132
PROCURADURIA GENERAL DE JUSTICIA DEL ESTADO	678,429,000	16,767,312	695,196,312	309,302,741	308,867,195	385,893,572
REPRESENTACION DEL GOBIERNO DEL ESTADO EN MEXICO.	12,585,000	1,064,865	13,649,865	7,011,553	6,636,755	6,638,311
SECRETARIA DE MEDIO AMBIENTE Y RECURSOS NATURALES	137,774,000	16,995,688	154,769,688	34,600,777	34,600,777	120,168,911
SECRETARIA DE TURISMO	174,491,000	8,527,390	183,018,390	19,550,525	19,550,525	163,467,865
SECRETARIA DE CULTURA	329,351,000	123,453,668	452,804,668	102,179,534	102,179,534	350,625,134
SRIA DE GESTION URBANA Y ORDENAMIENTO TERRITORIAL	58,541,000	129,328,907	187,869,907	95,996,868	95,996,868	91,873,040
SECRETARIA DEL TRABAJO	285,376,000	3,889,471	289,265,471	63,399,436	61,052,129	225,866,034
SECRETARIA DE LA JUVENTUD	29,328,000	508,392	29,836,392	6,645,400	6,398,775	23,190,993
SECRETARIA DE LA MUJER	36,290,000	8,304,770	44,594,770	19,287,752	14,078,398	25,307,018
PROCURADURIA PARA NIÑOS, NIÑAS Y LA FAMILIA COAHUI	22,027,000	178,842	22,205,842	5,803,656	5,443,035	16,402,186
PARTICIPACIONES MUNICIPALES	5,068,364,000	130,045,153	4,938,318,847	2,521,664,792	2,453,001,503	2,416,654,055
SISTEMA PARA EL DESARROLLO INTEGRAL DE LA FAMILIA	390,791,000	59,907,377	450,698,377	169,195,586	169,195,586	281,502,791
DIRECCION DE PENSIONES BUROCRATAS	29,520,000	15,252,881	44,772,881	29,639,058	29,639,058	15,133,823
INSTITUTO ESTATAL DEL DEPORTE DE COAHUILA	230,562,000	6,446,723	237,008,723	66,981,294	60,706,870	170,047,429
INSTITUTO COAHUILENSE DEL CATASTRO	24,857,000	141,506	24,998,506	12,419,537	11,387,841	12,578,969
C.E.R.T.U.R.C.	16,422,000	1,368,420	17,790,420	8,782,582	8,356,320	9,007,839
INSTITUTO ESTATAL PARA LA CONSTRUCCION DE ESCUELAS	443,530,000	455,373,302	898,903,302	194,884,250	194,884,250	704,383,052
SERVICIOS DE SALUD DE COAHUILA	1,861,824,000	144,405,984	2,006,229,984	1,105,990,791	1,019,079,521	900,239,194
COECYT	34,896,000	34,914	34,930,914	17,189,503	17,014,785	17,741,411
COLEGIO DE EDUCACION PROFESIONAL TECNICA	122,685,000	0	122,685,000	65,368,743	65,368,743	57,316,257
COMISION ESTATAL DE AGUAS Y SANEAMIENTO DE COAH	0	17,250,971	17,250,971	1,180,631	1,180,631	16,070,340
INSTITUTO COAHUILENSE DE ADULTOS MAYORES	3,134,000	19,820	3,153,820	1,550,206	1,482,109	1,603,614
PROMOTORA PARA EL DESARROLLO RURAL	12,877,000	3,437	12,880,437	6,164,549	5,562,127	6,715,888
CENTRO DE JUSTICIA PILAS MUJERES SALTILLO	0	17,000	17,000	17,000	17,000	-

Objetivo	Egresos						Subtotal
	Aprobado	Ampliaciones/ (Retenciones)	Modificado	Devengado	Pagado		
	1	2	3=1+2	4	5	6=5-4	
COMISION ESTATAL DE LA VIVIENDA	154,000,000	651,758	154,651,758	18,582,874	18,570,473	136,068,884	
INTS. SERV. DE SALUD REHABILIT. Y EDUC. ESP. E INTE.	38,030,000	0	38,030,000	19,275,266	19,275,266	18,754,734	
COMISION EJECUTIVA ATENCION A VICTIMAS	0	8,878,609	8,878,609	2,835,838	2,375,568	6,042,771	
SERVICIO DE LA DEUDA	4,163,016,000	79,233,481	4,242,249,481	3,845,863,569	3,845,863,569	396,385,912	
INSTITUTO ELECTORAL DE PARTICIPACION CIUDADANA	128,883,000	0	128,883,000	64,441,590	64,441,590	64,441,410	
INSTITUTO COAHUILENSE DE ACCESO A LA INFORMACION	34,000,000	0	34,000,000	16,748,636	16,748,636	17,251,364	
COMISION ESTATAL DE DERECHOS HUMANOS	25,333,000	673,018	26,006,018	12,745,549	12,102,915	13,260,469	
COMISION COAH. DE CONCILIACION Y ARBITRAJE MEDICO	4,750,000	32,593	4,782,593	2,366,689	2,309,346	2,415,903	
Total del Gasto	41,806,642,000	4,227,446,980	46,034,088,980	20,668,559,050	19,942,020,412	25,365,529,930	



Cuenta Pública 2do. Trimestre del 2016

SECRETARÍA DE FINANZAS

Estado Analítico del Ejercicio del Presupuesto de Egresos

Clasificación por Objeto del Gasto (Capítulo y Concepto)

Del 1 de enero al 30 de junio de 2016

Concepto	Egresos					Saldeable
	Aprobado 1	Ampliaciones/ (Reducciones) 2	Modificado 3=(1+2)	Devengado 4	Pagado 5	
Servicios Personales	15,087,333,000	160,332,837	15,247,665,837	6,333,864,023	6,161,234,505	8,913,801,814
Remuneraciones al Personal de Carácter Permanente	6,335,543,000	23,960,445	6,311,582,555	2,979,358,295	2,979,358,295	3,332,224,259
Remuneraciones al Personal de Carácter Transitorio	249,016,000	18,962,413	267,978,413	113,887,145	113,887,145	154,091,268
Remuneraciones Adicionales y Especiales	5,183,183,000	38,888,129	5,222,071,129	2,364,503,352	2,196,994,235	2,857,567,777
Seguridad Social	1,716,542,000	12,289,460	1,728,831,460	417,164,546	417,164,546	1,311,666,914
Otras Prestaciones Sociales y Económicas	1,172,631,000	64,615,054	1,237,246,054	250,760,981	245,640,580	986,485,073
Provisiones	1,627,000	0	1,627,000	0	0	1,627,000
Pago de Estímulos a Servidores Públicos	428,791,000	49,538,227	478,329,227	208,189,704	208,189,704	270,139,523
Materiales y Suministros	432,387,000	243,549,345	675,936,345	291,129,927	289,684,022	384,806,417
Materiales de Administración, Emisión de Documentos y Artículos Oficiales	241,281,000	24,408,802	265,689,802	31,110,018	31,110,018	234,579,784
Alimentos y Utensilios	61,576,000	4,291,845	65,867,845	35,077,459	35,077,459	30,790,385
Materiales Prácticas y Materiales de Producción y Comercialización	3,265,000	251,075	3,013,925	22,620	14,823	2,991,306
Materiales y Artículos de Construcción y de Reparación	5,831,000	162,092,934	167,923,934	153,347,947	153,347,947	14,575,987
Productos Químicos, Farmacéuticos y de Laboratorio	1,824,000	6,105,843	7,929,843	1,495,415	1,495,415	6,434,428
Combustibles, Lubrificantes y Aditivos	110,348,000	15,088,591	95,259,409	58,179,885	58,179,885	37,079,524
Vestuario, Blancos, Prendas de Protección y Artículos Deportivos	2,550,000	27,749,634	30,299,634	4,070,439	3,574,715	26,229,195
Materiales y Suministros Para Seguridad	907,000	32,537,420	33,444,420	6,101,522	5,159,138	27,342,897
Herramientas, Refacciones y Accesorios Menores	4,805,000	1,702,533	6,507,533	1,724,622	1,724,622	4,782,911
Servicios Generales	1,573,498,000	435,861,768	2,009,359,768	728,511,233	728,511,233	1,280,849,535
Servicios Básicos	267,880,000	57,252,906	325,132,906	113,307,127	113,307,127	211,825,779
Servicios de Arrendamiento	65,514,000	17,025,025	82,539,025	31,471,978	31,471,978	51,067,047
Servicios Profesionales, Científicos, Técnicos y Otros Servicios	107,947,000	216,759,852	324,706,852	262,192,407	262,192,407	62,514,445
Servicios Financieros, Bancarios y Comerciales	78,312,000	1,542,186	79,854,186	41,418,462	41,418,462	38,435,724
Servicios de Instalación, Reparación, Mantenimiento y Conservación	69,374,000	43,169,467	112,543,467	32,327,506	32,327,506	80,215,961
Servicios de Comunicación Social y Publicidad.	830,499,000	10,850,788	841,349,788	131,512,429	131,512,429	688,135,783
Servicios de Traslado y Viáticos	65,218,000	60,578,099	125,796,099	55,322,148	55,322,148	70,473,951
Servicios Oficiales	80,508,000	12,206,330	92,714,330	29,391,037	29,391,037	63,323,293
Otros Servicios Generales	8,246,000	38,178,691	46,424,691	31,568,139	31,568,139	14,856,553
Transferencias, Asignaciones, Subsidios y Otras Ayudas	12,368,601,000	1,542,524,515	13,911,125,515	6,110,222,919	5,629,811,929	7,800,902,596
Transferencias Internas y Asignaciones al Sector Público	5,092,232,000	854,506,352	5,946,738,352	2,542,740,847	2,062,329,857	3,403,997,505
Transferencias al Resto del Sector Público	0	600,382,688	600,382,688	266,789,342	266,789,342	333,593,346
Subsidios y Subvenciones	1,899,154,000	55,920,592	1,955,074,592	889,741,828	889,741,828	1,065,332,764
Ayudas Sociales	5,351,215,000	35,864,763	5,315,350,237	2,358,579,163	2,358,579,163	2,956,771,075
Pensiones y Jubilaciones	28,000,000	15,191,350	41,191,350	14,912,334	14,912,334	26,279,015

Concepto	Egresos					Subtotal
	Aprobado	Ampliaciones/ (Reducciones)	Modificado	Pagando	Pagado	
	4	2	3=1+2	4	5	6=5+3+4
Transferencias a Fideicomisos, Mandatos y Otros Análogos	0	31,562,877	31,562,877	27,635,463	27,635,463	3,927,414
Transferencias a la Seguridad Social	0	0	0	0	0	0
Donativos	0	0	0	0	0	0
Transferencias al Exterior	0	20,825,419	20,825,419	9,823,941	9,823,941	11,001,478
Bienes Muebles, Inmuebles e Intangibles	316,186,000	395,019,731	711,205,731	118,529,821	115,272,788	592,675,910
Mobiliario y Equipo de Administración	266,186,000	56,442,898	209,743,102	32,369,619	31,471,984	177,373,484
Mobiliario y Equipo Educativo y Recreativo	50,000,000	8,864,668	41,135,332	11,392,473	11,350,754	29,742,858
Mobiliario e Instrumental Médico y de Laboratorio	0	8,456,710	8,456,710	5,741,510	3,423,830	2,715,200
Equipo e Instrumental Médico y de Laboratorio	0	100,801,205	100,801,205	22,969,916	22,969,916	77,831,289
Vehículos y Equipo de Transporte	0	10,561,798	10,561,798	4,362,330	4,362,330	6,199,468
Equipo de Defensa y Seguridad	0	291,327,454	291,327,454	16,569,595	16,569,595	274,757,860
Maquinaria, Otros Equipos y Herramientas	0	0	0	0	0	0
Activos Biológicos	0	0	0	0	0	0
Bienes Inmuebles	0	29,371,764	29,371,764	20,639,263	20,639,263	8,732,501
Activos Intangibles	0	19,808,367	19,808,367	4,485,116	4,485,116	15,323,251
Inversión Pública	2,734,157,000	1,500,970,455	4,235,127,455	718,772,765	718,640,863	3,516,354,690
Obra Pública en Bienes de Dominio Público	2,734,157,000	1,005,462,410	3,739,619,410	598,084,074	598,050,319	3,141,535,335
Obra Pública en Bienes Propios	0	476,648,287	476,648,287	103,040,555	102,954,560	373,607,732
Proyectos Productivos y Acciones de Fomento	0	18,859,758	18,859,758	17,648,136	17,635,984	1,211,623
Inversiones Financieras y Otras Provisiones	63,100,000	0	63,100,000	0	0	63,100,000
Inversiones Para el Fomento de Actividades Productivas.	0	0	0	0	0	0
Acciones y Participaciones de Capital	0	0	0	0	0	0
Compra de Títulos y Valores	0	0	0	0	0	0
Concesión de Préstamos	0	0	0	0	0	0
Inversiones en Fideicomisos, Mandatos y Otros Análogos	0	0	0	0	0	0
Otras Inversiones Financieras	62,100,000	0	62,100,000	0	0	62,100,000
Provisiones para Contingencias y Otras Erogaciones Especiales	1,000,000	0	1,000,000	0	0	1,000,000
Participaciones y Aportaciones	5,066,364,000	130,045,153	4,938,318,847	2,521,664,792	2,463,001,503	2,416,654,055
Participaciones	2,977,681,000	127,422,847	3,105,103,847	1,562,721,439	1,494,058,150	1,542,382,408
Aportaciones	1,833,215,000	0	1,833,215,000	958,943,353	958,943,353	874,271,647
Convenios	257,468,000	-257,468,000	0	0	0	0
Deuda Pública	4,163,016,000	79,233,481	4,242,249,481	3,845,863,569	3,845,863,569	396,385,912
Amortización de la Deuda Pública	652,672,000	3,983,586	648,688,414	447,595,997	447,595,997	201,092,417
Intereses de la Deuda Pública	2,367,319,000	0	2,367,319,000	1,128,537,540	1,128,537,540	1,238,781,460
Comisiones de la Deuda Pública	0	0	0	65,296,987	65,296,987	-
Gastos de la Deuda Pública	82,803,000	797,500	82,005,500	5,071,567	5,071,567	76,933,933
Costo por Coberturas	160,222,000	0	160,222,000	146,776,001	146,776,001	13,445,999
Apoyos Financieros	0	0	0	0	0	0
Adeudos de Ejercicios Fiscales Anteriores (Adefas)	900,000,000	84,014,567	984,014,567	2,052,585,478	2,052,585,478	-
Total del Gasto	41,806,642,000	4,227,446,980	46,034,088,980	20,668,559,050	19,942,020,412	25,365,529,930



Gobierno de
Coahuila



Un Estado con
ENERCIA
UNA NUEVA ENERGÍA DEL GUERRERO

Cuenta Pública 2do. Trimestre del 2016

SECRETARÍA DE FINANZAS

Estado Analítico del Ejercicio del Presupuesto de Egresos

Clasificación Económica (por Tipo de Gasto)

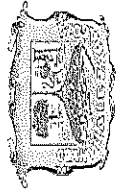
del 1 de enero al 30 de junio de 2016

Concepto	Egresos					
	Aprobado 1	Ampliaciones/ Reducciones 2	Modificado 3 = (1+2)	Devengado 4	Pagado 5	Subejercido 6 = (3-4)
Gasto Corriente	16,125,447,000	839,743,950	16,965,190,950	7,353,505,183	7,179,429,761	9,611,685,767
Gasto de Capital	25,028,523,000	3,391,686,616	28,420,209,616	12,867,457,870	12,314,994,655	15,552,751,746
Amortización de la Deuda y Disminución de Pasivos	652,672,000	-	648,688,414	447,595,997	447,595,997	201,092,417
Total del Gasto	41,806,642,000	4,227,446,980	46,034,088,980	20,668,559,050	19,942,020,412	25,365,529,930



Código FOLBIDA: 260-11-TRANSACCIONES 2015
SECRETARÍA DE FINANZAS
Estado Analítico del Ejercicio 2015
Clasificación Funcional (Finalidad y Fuente)
Del Ejercicio 2015 al 31 de Diciembre de 2015

Concepto	Egresos					Subtotal
	Aprobado 1	Ampliación (66066666)	Modificado 3-(1+2)	Devengado 4	Pagado 5	
Gobierno	5,336,426,000	2,411,427,178	7,747,853,178	3,719,684,036	3,697,337,641	4,028,169,142
Legislación	238,679,000	12,530,483	251,209,483	146,066,921	144,333,868	105,142,561
Justicia	1,207,645,000	46,011,840	1,253,656,840	587,832,482	568,686,215	665,824,358
Coordinación de la Política de Gobierno	750,218,000	31,576,044	781,794,044	334,909,702	334,909,702	446,884,342
Relaciones Exteriores	0	0	0	0	0	0
Asuntos Financieros y Hacendarios	2,392,046,000	1,493,647,013	3,885,693,013	2,117,682,907	2,117,340,687	1,768,000,107
Seguridad Nacional	684,231,000	0	684,231,000	0	0	684,231,000
Asuntos de Orden Público y de Seguridad Interior	0	827,487,701	827,487,701	501,647,163	501,647,163	325,840,538
Otros Servicios Generales	63,607,000	174,099	63,781,099	31,534,862	30,420,008	32,246,236
Desarrollo Social	23,471,877,000	1,003,292,273	24,475,169,273	9,741,008,056	9,106,176,286	14,734,161,217
Protección Ambiental	137,774,000	33,198,329	170,972,329	35,781,408	35,781,408	135,190,921
Vivienda y Servicios a la Comunidad	212,541,000	74,542,633	287,083,633	91,224,736	91,224,736	195,858,897
Salud	2,681,579,000	103,614,508	2,785,193,508	1,145,590,455	1,145,590,455	1,639,602,053
Recreación, Cultura y Otras Manifestaciones Sociales	559,913,000	129,900,391	689,813,391	169,140,828	160,136,712	520,672,563
Educación	18,195,681,000	5,10,021,811	18,705,702,811	7,592,651,363	6,966,824,589	11,113,051,448
Protección Social	1,182,038,000	8,489,648	1,190,527,648	23,354,535	23,354,535	1,167,173,113
Otros Asuntos Sociales	502,351,000	143,524,953	645,875,953	683,263,730	683,263,730	37,387,777
Desarrollo Económico	3,766,959,000	863,539,201	4,630,498,201	840,338,696	839,641,412	3,790,169,605
Asuntos Económicos, Comerciales y Laborales en General	490,685,000	10,306,931	500,991,931	106,153,721	106,153,721	394,838,210
Agricultura, Silvicultura, Pesca y Caza	442,371,000	20,260,691	462,631,691	75,378,524	74,870,512	387,253,167
Combustibles y Energía	0	0	0	0	0	0
Minería, Manufacturas y Construcción	2,624,516,000	831,778,357	3,456,294,357	622,066,323	622,066,323	2,834,228,034
Transporte	0	0	0	0	0	0
Comunicaciones	0	0	0	0	0	0
Turismo	174,491,000	1,158,307	175,649,307	19,550,525	19,550,525	156,098,783
Ciencia, Tecnología e Innovación	34,896,000	34,914	34,930,914	17,189,503	17,000,332	17,741,411
Otras Industrias y Otros Asuntos Económicos	0	0	0	0	0	0
Otras no Clasificadas en Funciones Anteriores	9,231,380,000	50,811,672	9,180,568,328	6,367,528,361	6,298,865,073	2,813,039,967
Transacciones de la Deuda Pública / Costo Financiero de la Deuda	3,263,016,000	4,781,086	3,267,797,086	1,793,278,091	1,793,278,091	1,464,956,822
Transferencias, Participaciones y Aportaciones entre Diferentes Niveles y Ordenes de Gobierno	5,068,364,000	130,045,153	4,938,318,847	2,521,664,792	2,453,001,503	2,416,654,055
Saneariamiento del Sistema Financiero	0	0	0	0	0	0
Aduados de Ejercicios Fiscales Anteriores	900,000,000	84,014,567	984,014,567	2,052,585,478	2,052,585,478	1,068,570,911
Total del Gasto	41,806,642,000	4,227,446,980	46,034,088,980	20,668,559,050	19,942,020,412	25,365,529,930



Gobierno de
Coahuila



Un Estado con
ENERCIÁ
UNA NUEVA FORMA DE GOBERNAR

Cuenta Pública 2do. Trimestre del 2016
SECRETARÍA DE FINANZAS
Endeudamiento Neto
Del 1 de enero al 30 de junio de 2016

Identificación de Crédito o Instrumento	Contratación / Colocación		Amortización		Fideicomiso Neto	
	A	B	C=A+B			
Créditos Bancarios						
BBVA BANCOMER	3,659,069,674	25,871,278	0			3,633,198,396
INBURSA	2,579,279,287	18,236,671				2,561,042,615
BANSI	413,213,738	2,921,608				410,292,130
MULTIVA	4,777,295,875	23,936,223				4,753,359,652
CASA DE BOLSA MULTIVA	3,385,387,764	33,777,643				3,351,610,121
HSBC	1,307,637,180	9,302,320				1,298,334,860
BANORTE	6,470,482,124	45,749,236				6,424,732,888
BANCO DEL BAJO	1,178,405,548	58,433,334				1,119,972,214
BANCA MIFEL	1,462,293,056	10,339,073				1,451,953,982
BANOBRAS	509,522,036	28,571,329				480,950,707
BANCO INTERACCIONES	5,016,826,773	35,471,235				4,981,355,538
SANTANDER SERFIN	2,078,986,761	14,699,377				2,064,287,384
BANAMEX	1,430,109,667	10,111,522				1,419,998,144
BANSI	350,000,000	15,154,016				334,845,984
MULTIVA	1,287,500,000	62,238,883				1,225,261,117
MULTIVA	927,000,000	52,782,247				874,217,753
Total Créditos Bancarios	36,833,009,483	447,595,997				36,385,413,486
Otros Instrumentos de Deuda						
Total Otros Instrumentos de Deuda	0	0				0
TOTAL	36,833,009,483	447,595,997				36,385,413,486



Gobierno de
Coahuila



Un Estado con
ENERGIA
UNA NUEVA FORMA DE GOBERNAR

Cuenta Pública 2do. Trimestre del 2015

SECRETARÍA DE FINANZAS

Intereses de la Deuda

Del 1 de enero al 30 de junio de 2015

Identificación de Crédito o Instrumento	Devengado	Pagado
Créditos Bancarios		
BBVA BANCOMER	111,578,125	111,578,125
INBURSA	115,417,454	115,417,454
BANSI	12,600,365	12,600,365
MULTIVA	145,671,869	145,671,869
CASA DE BOLSA MULTIVA	103,232,584	103,232,584
HSBC	39,873,822	39,873,822
BANORTE	197,308,149	197,308,149
BANCO DEL BAJIO	35,833,710	35,833,710
BANCA MIFEL	44,595,421	44,595,421
BANOBRAS	38,079,487	38,079,487
BANCO INTERACCIONES	116,214,996	116,214,996
SANTANDER SERFIN	63,395,744	63,395,744
BANAMEX	43,609,160	43,609,160
BANSI	6,764,536	6,764,536
MULTIVA	32,481,645	32,481,645
MULTIVA	21,880,474	21,880,474
Total de Intereses de Créditos Bancarios	1,128,537,540	1,128,537,540
Otros Instrumentos de Deuda		
Total de Intereses de Otros Instrumentos de Deuda	0	0
TOTAL	1,128,537,540	1,128,537,540



SECRETARÍA DE FINANZAS Indicadores de Postura Fiscal Del 1 de enero al 30 de junio de 2015			
Concepto	Estimado	Devenido	Pagado ³
I. Ingresos Presupuestarios (I=1+2)	41,806,642,000	19,405,963,218	19,405,963,218
1. Ingresos del Gobierno de la Entidad Federativa ¹	41,806,642,000	19,405,963,218	19,405,963,218
2. Ingresos del Sector Paraestatal ¹	-	-	-
II. Egresos Presupuestarios (II=3+4)	38,543,626,000	18,875,280,959	18,148,742,321
3. Egresos del Gobierno de la Entidad Federativa ²	38,543,626,000	18,875,280,959	18,148,742,321
4. Egresos del Sector Paraestatal ²	-	-	-
III. Balance Presupuestario (Superávit o Déficit) (III = I - II)	3,263,016,000	530,682,260	1,257,220,897
Concepto	Estimado	Devenido	Pagado ³
III. Balance presupuestario (Superávit o Déficit)	3,263,016,000	530,682,260	1,257,220,897
IV. Intereses, Comisiones y Gastos de la Deuda	2,610,344,000	1,345,682,095	1,345,682,095
V. Balance Primario (Superávit o Déficit) (V= III - IV)	652,672,000	814,999,835	88,461,197
Concepto	Estimado	Devenido	Pagado ³
A. Financiamiento	-	2,564,500,000	2,564,500,000
B. Amortización de la deuda	652,672,000	447,595,997	447,595,997
C. Endeudamiento ó desendeudamiento (C = A - B)	-	2,116,904,003	2,116,904,003

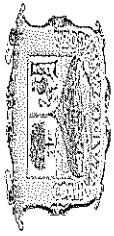
1 Los Ingresos que se presentan son los ingresos presupuestario totales sin incluir los ingresos por financiamientos. Los Ingresos del Gobierno de la Entidad Federativa corresponden a los del Poder Ejecutivo.

2 Los egresos que se presentan son los egresos presupuestarios totales sin incluir los egresos por amortización mas los intereses, coberturas y gastos de la deuda. Los egresos del Gobierno de la Entidad Federativa corresponden a los del Poder Ejecutivo mas los transferidos a los poderes Legislativo, Judicial y Órganos Autónomos

3 Para Ingresos se reportan los ingresos recaudados; para egresos se reportan los egresos pagados



Concepto	Egresos				Pagado	Subsidio (B-13.1)
	Aprobado	Ampliaciones/ (Reducciones)	Modificado	Devengado		
	1	2	3=(1+2)	4	5	6=(5-4)
Programas						
Subsidios: Sector Social y Privado o Entidades Federativas y Municipios	7,359,595,801	239,086,515	7,598,682,316	3,626,237,411	3,301,016,311	3,972,444,905
Sujetos a Reglas de Operación	0	0	0	0	0	0
Otros Subsidios	7,359,595,801	239,086,515	7,598,682,316	3,626,237,411	3,301,016,311	3,972,444,905
Desempeño de las Funciones	10,119,506,499	3,874,138,797	13,993,645,296	4,318,933,230	4,287,697,827	9,674,712,066
Prestación de Servicios Públicos	881,444,279	258,985,967	1,140,430,246	755,399,946	755,399,946	385,030,300
Provisión de Bienes Públicos	0	0	0	0	0	0
Planeación, seguimiento y evaluación de políticas públicas	0	0	0	0	0	0
Promoción y fomento	1,075,612,253	214,621,937	1,290,234,190	265,360,922	265,360,922	1,024,873,268
Regulación y supervisión	0	0	0	0	0	0
Funciones de las Fuerzas Armadas (Únicamente Gobierno Federal)	0	0	0	0	0	0
Específicos	5,428,292,967	1,450,685,299	6,878,978,266	2,140,797,658	2,140,797,658	4,738,180,608
Proyectos de Inversión	2,734,157,000	1,949,845,595	4,684,002,595	1,157,374,704	1,126,139,301	3,526,627,891
Administrativos y de Apoyo	15,096,159,700	165,033,340	15,261,193,040	6,355,860,048	6,054,441,202	8,905,332,992
Apoyo al proceso presupuestario y para mejorar la eficiencia institucional	15,087,333,000	164,996,340	15,252,329,340	6,354,601,993	6,053,183,147	8,897,727,347
Apoyo a la función pública y al mejoramiento de la gestión	8,826,700	37,000	8,863,700	1,258,055	1,258,055	7,605,645
Operaciones ajenas	0	0	0	0	0	0
Compromisos	0	0	0	0	0	0
Obligaciones de cumplimiento de resolución jurisdiccional	0	0	0	0	0	0
Desastres Naturales	0	0	0	0	0	0
Obligaciones	0	0	0	0	0	0
Pensiones y jubilaciones	0	0	0	0	0	0
Aportaciones a la seguridad social	0	0	0	0	0	0
Aportaciones a fondos de estabilización	0	0	0	0	0	0
Aportaciones a fondos de inversión y reestructura de pensiones	0	0	0	0	0	0
Programas de Gasto Federalizado (Gobierno Federal)	0	0	0	0	0	0
Gasto Federalizado	0	0	0	0	0	0
Participaciones a entidades federativas y municipios	5,068,364,000	130,045,153	4,938,318,847	2,521,664,792	2,453,001,503	2,416,654,055
Costo financiero, deuda o apoyos a deudores y ahorradores de la banca	3,263,016,000	4,781,086	3,258,234,914	1,793,278,091	1,793,278,091	1,464,956,822
Adeudos de ejercicios fiscales anteriores	900,000,000	84,014,567	984,014,567	2,052,585,478	2,052,585,478	-1,058,570,911
Total del Gasto	41,806,642,000	4,227,446,980	46,034,088,980	20,668,559,050	19,942,020,412	25,365,529,930



Gobierno de
Coahuila



Un Estado con
ENERGÍA
UNA NUEVA FORMA DE GOBERNAR

Cuenta Pública 2do. Trimestre del 2015
SECRETARÍA DE FINANZAS
Relación de cuentas bancarias productivas específicas

Fondo, Programa o Convenio	Datos de la Cuenta Bancaria	
	Institución Bancaria	Número de Cuenta
Implementación de la reforma del sistema de justicia penal 2015	Bancomer	198247110
Proyectos de Desarrollo Regional 2015	Bancomer	198247111
Fondo de Accesibilidad d las personas con discapacidad 2015	Bancomer	198247112
Fondo de Infraestructura Deportiva Municipal 2015	Bancomer	198247113
Fondo de Cultura 2015	Bancomer	198247114
Fondo de Aportaciones para los servicios de salud a la comunidad 2015.	Bancomer	198247115
Unidades médicas móviles 2015	Bancomer	198247116
Programa Nacional de Becas 2015	Bancomer	198247117
Programa Escuela Segura 2015	Bancomer	198247118
Programa para el desarrollo profesional docente 2015	Bancomer	198247119
Programa de fortalecimiento de la calidad en educación	Bancomer	198247120
Programa escuelas de tiempo completo 2015	Bancomer	198247121
Programa para la inclusión y equidad educativa 2015	Bancomer	198247122
Instituciones estatales de cultura 2015	Bancomer	198247123
Subsidio a las entidades federativas para el fortalecimiento de sus instituciones de seguridad pública en materia de mando policial SPA 2015	Bancomer	198247124
Fondo Zona Metropolitana de la Laguna 2015	Bancomer	198247125
Fondo Zona Metropolitana de Piedras Negras 2015	Bancomer	198247126
Fondo Zona Metropolitana Monclova Frontera 2015	Bancomer	198247127
Fondo Zona Metropolitana de Saltillo 2015	Bancomer	198247128
Recursos Extraordinarios para Contingencias 2015	Bancomer	198247129
Incendios Forestales 2015	Bancomer	198247130
Programa para el desarrollo regional turístico sustentable (PRODERETUS) 2015.	Bancomer	198247131
Programa de Infraestructura promágico 2015 Federal	Bancomer	198247132

Cuenta Pública 2do. Trimestre del 2015
SECRETARÍA DE FINANZAS
Relación de cuentas bancarias productivas específicas

Fondo, Programa o Convenio		Datos de la Cuenta Bancaria	
	Institución Bancaria	Número de Cuenta	
Programa de Infraestructura promágico 2015 Estatal	Bancomer	198247133	
Subprograma de infraestructura rehabilitación y o equipamiento de espacios alimentarios PIRREA 2015	Bancomer	198247134	
Programa para la protección y el desarrollo integral de la Infancias 2015	Bancomer	198247135	
Subsidio para la seguridad pública en los municipios SUBSEMUN	Bancomer	198247136	
Fondo de Aportaciones para la nómina Educativa 2015.(FONE OTROS DE GASTO CORRIENTE)	Bancomer	197792859	
Fondo de Aportaciones para la nómina Educativa 2015.(FONE GASTO DE OPERACION)	Bancomer	197792913	
Fortalecimiento Municipal 2015 (FORTAMUN)	Bancomer	197770936	
Fondo de Aportaciones ala seguridad pública de los estados y del Distrito Federal 2015 (FASP)	Bancomer	197755791	
Fondo de Aportaciones para el Fortalecimiento de las Entidades Federativas 2015 (FAFEF 2015)	Bancomer	197753934	
Fondo de Aportaciones para la Infraestructura Social 2015 (FAIS)	Bancomer	197754477	
Régimen estatal de protección social 2015 (REPSS CUOTA SOCIAL)	Bancomer	197902816	
Programa Seguro Médico Siglo XXI 2015	Bancomer	197899815	
Programa de prevención y manejo de riesgos componente a atención a desastres naturales en el sector	Bancomer	199051082	
Programas regionales B	Bancomer	199104542	
Programa de agua limpia 2015	Bancomer	199052070	
Programa de tratamiento de aguas residuales Inc 2015	Bancomer	199051899	
Programa para la construcción y rehabilitación de sistemas de agua potable y saneamiento en zonas rurales	Bancomer	199051511	
Programa de cultura del agua 2015	Bancomer	199052321	
Apazu 2015	Bancomer	199051260	
Cuencas centrales del norte Apazu 2015	Bancomer	199211918	
Cuencas centrales del norte Programa para la construcción y rehabilitación de sistemas de agua potable y saneamiento en zonas rurales	Bancomer	199212094	
Organismo de cuenca centrales del norte Programa de tratamiento de aguas residuales Inc 2015	Bancomer	199212302	
Desarrollo comunitario Comunidad diferente capacitación a grupos de desarrollo 2015	Bancomer	199258035	
Cuencas centrales del norte programa agua limpia 2015	Bancomer	199212345	
Cuencas centrales del norte programa cultura del agua 2015	Bancomer	199212361	
Centro de justicia para mujeres en frontera 2015	Bancomer	199588035	
Provisión para la armonización contable 2015	Banorte	198247138	
Programas Regionales 2015	Banorte	198247139	
Contingencias Económicas 2015	Banorte	198247140	
Fondo de Pavimentación y Desarrollo Municipal 2015	Banorte	198247141	
Fondo de apoyo a Migrantes 2015	Banorte	198247142	
FAM	Banorte	198247143	

Cuenta Pública 2do. Trimestre del 2015
SECRETARÍA DE FINANZAS

Relación de cuentas bancarias productivas específicas

Fondo, Programa o Convenio		Datos de la Cuenta Bancaria	
		Institución Bancaria	Número de Cuenta
Programa Nacional de Prevención del Delito 2015		Banorte	198247144
Programa de Modernización Integral del Registro Civil del Estado Estatal		Banorte	198247145
Programa de Modernización Integral del Registro Civil Federal		Banorte	198247146
IV Festival infantil de la maroma 2015		Banorte	198247147
IV Festival infantil de la palabra 2015		Banorte	198247148
Tercera edición del premio iberoamericano de poesía Manuel Acuña 2015		Banorte	198247149
Programa Estatal de Fomento a la lectura 2015		Banorte	198247150
Cuarta edición fotoCoahuila 2015		Banorte	198247151
Tercer encuentro mundial de poetas 2015		Banorte	198247152
Segunda edición de difusión de la cultura y las artes Coahuilenses fuera del estado		Banorte	198247153
Exposiciones temporales Urbanas		Banorte	198247154
Segunda edición de gira de documentales Coahuila 2015		Banorte	198247155
Conciertos de música clásica en el estado de Coahuila 0265731938		Banorte	198247156
Segunda edición de recorridos Multimedia 2000 en Piedras Negras		Banorte	198247157
Equipamiento y ayuda al sostenimiento del centro de estudios musicales de Torreón AC		Banorte	198247158
Afaspes 2015		Banorte	249910685
Fondo de aportaciones para los servicios de salud		Banorte	258393806
Fondo de aportaciones para la educación tecnológica y de adultos 2015 FAETA		Banorte	258393815
Programa para la fiscalización del gasto federalizado PROFIS		Banorte	272885754
Construcción y modernización de caminos rurales y alimentadores camino ejido Morelos 2015		HSBC	198247159
Construcción y modernización de caminos rurales y alimentadores camino La Peña Boquillas 2015		HSBC	198247160
Programa de apoyo a instancias de mujer en las entidades federativas		HSBC	4057451932
Contingencias económicas para inversión 2015 B		HSBC	4058043969
Caminos y puentes federales Acuña		HSBC	4058044132
Caminos y puentes federales Piedras Negras		HSBC	4058044140
Contingencias económicas para inversión 2015 C		HSBC	4058044165
Comunidades saludables 2015		HSBC	4058044330
Fondo para entidades federativas y municipios productores de hidrocarburos 2015		HSBC	4058044355
Programa para la prevención y control de adicciones 2015		HSBC	4058044322
Monitoreo de calidad del aire con estación fijas para la elaboración de diagnósticos indicativos		HSBC	4058044207
Programa de disminución de emisiones de gases efecto invernadero por el cambio de luminarias mpio Acuña		HSBC	4058044223
Adaptación climática atlas de riesgo del municipio de matamoros 2015		HSBC	4058044678

Cuenta Pública 2do. Trimestre del 2015
SECRETARÍA DE FINANZAS
Relación de cuentas bancarias productivas específicas

Fondo, Programa o Convenio	Datos de la Cuenta Bancaria	
	Institución Bancaria	Número de Cuenta
Adquisición de 6 camiones recolectores para el manejo de residuos sólidos urbanos mpio parras	HSBC	4058044256
Generación de energía eléctrica e instalación de lámpara LED en el parque ecológico El chapulín	HSBC	4058044215
Programa de disminución de emisiones de gases efecto invernadero por el cambio de luminarias en el mpio de Ramos Arizpe	HSBC	4058044231
Programa de disminución de emisiones de gases efecto invernadero por el cambio de luminarias en el mpio de Viesca	HSBC	4058044249
Programa de disminución de emisiones de gases efecto invernadero por el cambio de luminarias en el mpio de Parras	HSBC	4058044249
Adquisición de 6 camiones recolectores para el manejo de residuos sólidos urbanos mpio Acuña	HSBC	4058044264
Fondo concursable de inversión en infra para educación media superior 2015 UAC	HSBC	4058044389
Fondo para fortalecer la autonomía de gestión en planteles de educación media superior 2015 UAC	HSBC	4058044405
Fondo concursable de inversión en infra para educación media superior 2015 UAC	HSBC	4058044413
Fondo para fortalecer la autonomía de gestión en planteles de educación media superior 2015 UAC	HSBC	4058044397
Comité técnico de aguas subterráneas del acuífero cuatrocientas	HSBC	4058044421
Comité técnico de aguas subterráneas del acuífero cuatrocientas Ocampo	HSBC	4058044439
Programa Coahuila hacia la cultura de la igualdad en la administración pública estatal y municipal	Santander	65505024804
Contingencias cuidad acuña 2015	Santander	17000005739
Fortalecimiento a las procuradurías de la defensa del menor y la familia 2015	Santander	18000027664
Convenio de coordinación Turismo 2015	Santander	198247137



Gobierno de
Coahuila



Un Estado con
ENERGIA
UNA NUEVA FORMA DE GOBERNAR

Cuenta Pública Zifo Trimestre del Zefis
SECRETARÍA DE FINANZAS
 Anexo de las Participaciones a los Municipios

Municipio	Importe
-----------	---------

Abasolo	7,860,585
Acuña	112,054,014
Allende	23,190,765
Arteaga	27,490,741
Candela	10,598,243
Castaños	29,276,670
Cuatro Ciénegas	18,412,269
Francisco I. Madero	50,339,726
Cd. Frontera	69,445,399
General Cepeda	18,011,695
General Escobedo	9,237,776
Guerrero	9,567,782
Hidalgo	7,707,325
Jiménez	18,501,647
Juárez	9,066,438
Lamadrid	8,662,836
Matamoros	78,433,531
Monclova	172,061,801
Morelos	13,478,828
Múzquiz	56,256,758
Nadadores	11,872,299
Nava	30,425,681
Ocampo	14,824,561
Parras	53,673,954



Gobierno de
Coahuila



Un Estado con
ENERGÍA
POR UNA NUEVA FORMA DE GOBERNAR

Cuenta Pública 2010, Trimestre del 2010 SECRETARÍA DE FINANZAS Anexo de las Participaciones a los Municipios	
Municipio	Importe
Piedras Negras	140,019,049
Progreso	11,055,706
Ramos Arizpe	94,657,098
Sabinas	55,568,448
Sacramento	9,312,249
Saltillo	585,292,184
San Buenaventura	23,840,879
San Juan de Sabinas	38,855,353
San Pedro	90,577,191
Sierra Mojada	12,960,919
Torreón	545,160,473
Viesca	24,619,469
Villa Unión	12,127,464
Zaragoza	17,166,986
T O T A L	2,521,664,792